



बड़ौदा यू.पी.बैंक
Baroda U.P. Bank

प्रायोजक : बैंक ऑफ बड़ौदा



ANNUAL REPORT

वार्षिक प्रतिवेदन

2021-22



वार्षिक प्रतिवेदन Annual Report 2021-22



बड़ौदा यू.पी.बैंक
Baroda U.P. Bank

सद्भावनाओं सहित
With Best Compliments

दविन्दर पाल ग़ोवर
अध्यक्ष
Devinder Pal Grover
Chairman

निदेशक मंडल / Board of Directors



श्री दविन्दर पाल ग्रोवर
अध्यक्ष
Shri Devinder Pal Grover
Chairman



श्री सुनील कुमार दास
नामित भारतीय रिजर्व बैंक
Shri Sunil Kumar Das
Nominee-Reserve Bank of India



श्री ललित मोहन नेगी
नामित नाबार्ड
Shri Lalit Mohan Negi
Nominee- NABARD



श्री अमरनाथ गुप्ता
नामित-बैंक ऑफ बड़ौदा
Shri Amarnath Gupta
Nominee- Bank of Baroda



श्री ब्रजेश कुमार सिंह
नामित-बैंक ऑफ बड़ौदा
Shri Brajesh Kumar Singh
Nominee- Bank of Baroda



श्री राम कृष्ण
नामित-उत्तर प्रदेश सरकार
Shri Ram Krishna
Nominee- Government of UP



श्री शिव शंकर
नामित-उत्तर प्रदेश सरकार
Shri Shiv Shanker
Nominee- Government of UP

* भारत सरकार द्वारा नामित निदेशकों के पद रिक्त हैं.
* Govt. of India nominee Directors' post are vacant.



क्र.सं.	कार्यपालकगण	पद	कार्यालय	S. No.	Executives	Designation	Office
1	श्री दविन्दर पाल ग्रोवर	अध्यक्ष	प्रधान कार्यालय	1	Shri Devinder Pal Grover	Chairman	Head Office
2	श्री देबाशीष बक्शी	महाप्रबंधक	प्रधान कार्यालय	2	Shri Debashis Bakshi	General Manager	Head Office
3	श्री कुमार केशव	महाप्रबंधक	प्रधान कार्यालय	3	Shri Kumar Keshav	General Manager	Head Office
4	श्री राजेश कुमार	सहायक महाप्रबंधक	प्रधान कार्यालय	4	Shri Rajesh Kumar	Assistant General Manager	Head Office
5	श्री मृणालकान्त हालदार	प्रशासनिक प्रमुख	प्रशासनिक कार्यालय, वाराणसी	5	Shri Mreenal Kant Haldar	Administrative Head	Administrative Off. Varanasi
6	श्री प्रेम प्रकाश सिन्हा	प्रशासनिक प्रमुख	प्रशासनिक कार्यालय, रायबरेली	6	Shri Prem Prakash Sinha	Administrative Head	Administrative Off. Raebareli
7	श्री केशव चन्द्र शुक्ला	प्रशासनिक प्रमुख	प्रशासनिक कार्यालय, गोरखपुर	7	Sri Keshav Chandra Shukla	Administrative Head	Administrative Off. Gorakhpur
8	श्री पियूष कुमार गुप्ता	क्षेत्रीय प्रबन्धक	क्षेत्रीय कार्यालय, आजमगढ़	8	Sri Piyush Kumar Gupta	Regional Manager	Azamgarh
9	श्री महेश कुमार झा	क्षेत्रीय प्रबन्धक	क्षेत्रीय कार्यालय, फतेहपुर	9	Sri Mahesh Kumar Jha	Regional Manager	Fatehpur
10	श्री लखवीर सिंह	क्षेत्रीय प्रबन्धक	क्षेत्रीय कार्यालय, सुल्तानपुर	10	Sri Lakhvir Singh	Regional Manager	Sultanpur
11	श्री संजीव कुमार	क्षेत्रीय प्रबन्धक	क्षेत्रीय कार्यालय, कानपुर देहात	11	Sri Sanjeev Kumar	Regional Manager	Kanpur Dehat
12	श्री तेज पाल	क्षेत्रीय प्रबन्धक	क्षेत्रीय कार्यालय, कानपुर	12	Sri Tej Pal	Regional Manager	Kanpur
13	श्री उत्तम कुमार मिश्रा	क्षेत्रीय प्रबन्धक	क्षेत्रीय कार्यालय, गोरखपुर-I	13	Sri Uttam Kumar Mishra	Regional Manager	Gorakhpur I
14	श्री सुलेख अनिल कुमार	क्षेत्रीय प्रबन्धक	क्षेत्रीय कार्यालय, शाहजहाँपुर	14	Sri Sulekh Anil Kumar	Regional Manager	Shahjahanpur
15	श्री केशवराम	क्षेत्रीय प्रबन्धक	क्षेत्रीय कार्यालय, प्रतापगढ़	15	Sri Keshav Ram	Regional Manager	Pratapgarh
16	श्री अशोक कुमार	क्षेत्रीय प्रबन्धक	क्षेत्रीय कार्यालय, रायबरेली	16	Sri Ashok Kumar	Regional Manager	Raebareli
17	श्री राजेश रंजन ठाकुर	क्षेत्रीय प्रबन्धक	क्षेत्रीय कार्यालय, फैजाबाद	17	Sri Rajesh Ranjan Thakur	Regional Manager	Faizabad
18	श्री सुधीर बाबू सक्सेना	क्षेत्रीय प्रबन्धक	क्षेत्रीय कार्यालय, बरेली	18	Sri Sudhir Babu Saxena	Regional Manager	Bareilly
19	श्री सोरन सिंह	क्षेत्रीय प्रबन्धक	क्षेत्रीय कार्यालय, इलाहाबाद	19	Sri Soran Singh	Regional Manager	Allahabad
20	श्री मनोज कुमार झा	क्षेत्रीय प्रबन्धक	क्षेत्रीय कार्यालय, वाराणसी	20	Sri Manoj Kumar Jha	Regional Manager	Varanasi
21	श्री झपट सिंह प्रवरकर	क्षेत्रीय प्रबन्धक	क्षेत्रीय कार्यालय, गाजीपुर	21	Sri Jhapat Singh Pravakar	Regional Manager	Ghazipur
22	श्री शैलेन्द्र प्रताप सिंह	क्षेत्रीय प्रबन्धक	क्षेत्रीय कार्यालय, जौनपुर	22	Sri Shailendra Pratap Singh	Regional Manager	Jaunpur
23	श्री रंजीत कुमार	क्षेत्रीय प्रबन्धक	क्षेत्रीय कार्यालय, मऊ	23	Sri Ranjeet Kumar	Regional Manager	Mau
24	श्री यादराम	क्षेत्रीय प्रबन्धक	क्षेत्रीय कार्यालय, देवरिया	24	Sri Yad Ram	Regional Manager	Deoria
25	श्री जे. एस. राय	क्षेत्रीय प्रबन्धक	क्षेत्रीय कार्यालय, कौशांबी	25	Sri J.S. Rai	Regional Manager	Kaushambi
26	श्री भीमा	क्षेत्रीय प्रबन्धक	क्षेत्रीय कार्यालय, बस्ती	26	Sri Bhima	Regional Manager	Basti
27	श्री चन्द्रप्रकाश राम	क्षेत्रीय प्रबन्धक	क्षेत्रीय कार्यालय, खलीलाबाद	27	Sri Chandra Prakash Ram	Regional Manager	Khalilabad (Santkabinagar)
28	श्री अशोक कुमार दुबे	क्षेत्रीय प्रबन्धक	क्षेत्रीय कार्यालय, बलिया-II	28	Sri Ashok Kumar Dubey	Regional Manager	Ballia II
29	श्री नवीन मेहरोत्रा	क्षेत्रीय प्रबन्धक	क्षेत्रीय कार्यालय, भदोही	29	Sri Naveen Mehrotra	Regional Manager	Bhadohi
30	श्री देबाशीष बन्धोपाध्याय	क्षेत्रीय प्रबन्धक	क्षेत्रीय कार्यालय, इटावा	30	Sri Debashis Bandopadhyay	Regional Manager	Etawah
31	श्री छोटेलाल	क्षेत्रीय प्रबन्धक	क्षेत्रीय कार्यालय, अमेठी	31	Sri Chhote Lal	Regional Manager	Amethi
32	श्री संजय मिश्रा	क्षेत्रीय प्रबन्धक	क्षेत्रीय कार्यालय, गोरखपुर-II	32	Sri Sanjay Mishra	Regional Manager	Gorakhpur II
33	श्री प्रमोद कुमार सिंह	क्षेत्रीय प्रबन्धक	क्षेत्रीय कार्यालय, चन्दौली	33	Sri Pramod Kumar Singh	Regional Manager	Chandauli
34	श्री दुर्गा शंकर पाण्डेय	क्षेत्रीय प्रबन्धक	क्षेत्रीय कार्यालय, कुशीनगर	34	Sri Durga Shankar Pandey	Regional Manager	Padrauna (Kushinagar)
35	श्री सी.डी. पाण्डेय	क्षेत्रीय प्रबन्धक	क्षेत्रीय कार्यालय, नौगढ़	35	Sri C.D. Pandey	Regional Manager	Naugarh (Siddharthnagar)
36	श्री शशिभूषण	क्षेत्रीय प्रबन्धक	क्षेत्रीय कार्यालय, बलिया-I	36	Sri Shashi Bhusan	Regional Manager	Ballia I
37	श्री रवि प्रकाश श्रीवास्तव	क्षेत्रीय प्रबन्धक	क्षेत्रीय कार्यालय, महाराजगंज	37	Sri Ravi Prakash Srivastava	Regional Manager	Maharajganj

अंकेक्षक

Auditor

केन्द्रीय सांविधिक अंकेक्षक

मे० विनय नवीन एण्ड कम्पनी

एफ.-7 नेहरू नगर III, द्वितीय तल

राकेश मार्ग, गाजियाबाद-201001

बैंकर्स

भारतीय रिजर्व बैंक

बैंक ऑफ बड़ौदा

भारतीय स्टेट बैंक

पंजाब नेशनल बैंक

इलाहाबाद बैंक

आई.सी.आई.सी.आई. बैंक

एच.डी.एफ.सी. बैंक

एक्सिस बैंक

आई.डी.बी.आई. बैंक

Central Statutory Auditor

M/s Vinay Naveen & Co.

F-7 Nehru Nagar III, 2nd Floor

Rakesh Marg, Ghaziabad-201001

Bankers

Reserve Bank of India

Bank of Baroda

State Bank of India

Punjab National Bank

Allahabad Bank

ICICI Bank

HDFC Bank

Axis Bank

IDBI Bank

CONTENTS

अध्यक्ष का संदेश Chairman's Message	05
मुख्य व्यवसाय निष्पादक संकेतक Key Business Performance Indicator	09
निदेशक मंडल का प्रतिवेदन Director's Report	11
अंकेक्षक का प्रतिवेदन Auditor's Report	44
तुलन पत्र Balance Sheet	47
लाभ-हानि खाता Profit & Loss A/c	48
तुलन पत्र एवं लाभ हानि खाता सम्बन्धी अनुसूचियाँ 1 से 16 Schedules to Balance Sheet and Profit & Loss A/c 1 to 16	49
महत्वपूर्ण लेखा नीतियाँ – अनुसूची-17 Significant Accounting Policies-Schedule-17	57
प्रकटीकरण एवं लेखा सम्बन्धी टिप्पणियाँ-अनुसूची-18 Disclosures and Notes on Accounts - Schedule-18	61
नकदी प्रवाह विवरणी Cash flow statement	80

बैंक अध्यक्ष का संदेश

प्रिय हितधारकों,

हमें बड़ौदा उत्तर प्रदेश बैंक के लेखापरीक्षित तुलन पत्र, लाभ और हानि का विवरण, नकदी प्रवाह का विवरण और 31 मार्च, 2022 को समाप्त लेखा वर्ष के लिए निदेशकों की वार्षिक रिपोर्ट तथा अनुसूचियों के साथ द्वितीय वार्षिक रिपोर्ट प्रस्तुत करते हुए अत्यंत प्रसन्नता हो रही है।



इस वित्तीय वर्ष की शुरुआत महामारी COVID-19 की दूसरी लहर के साथ हुई, जिसने दुनिया भर में प्रत्येक व्यक्ति को प्रभावित किया था और महामारी के कारण आर्थिक गतिविधि बुरी तरह प्रभावित हुई थी। हम भी इसके अपवाद नहीं थे और COVID-19 के उत्पन्नित वायरस के तेजी से प्रसार के कारण हमारे बैंक का प्रदर्शन प्रभावित हुआ था।

इस कठिन समय में भी, बैंकिंग एक आवश्यक सेवा होने के कारण, हमारे कर्मचारी 'फ्रंट लाइन वर्कर्स' के रूप में उभरे और समय-समय पर विभिन्न प्रतिबंधों के बीच आम जनता और ग्राहकों की सेवा करते रहे। इस महामारी के दौरान, हमारे कई प्रतिभाशाली स्टाफ सदस्यों की असामयिक मृत्यु हो गई। हमारे कर्मचारियों द्वारा बलिदान और सेवाओं के लिए अपना आभार व्यक्त करते हुए, हम ईश्वर से शोक संतप्त परिवारों को इस अपूरणीय क्षति को सहन करने की शक्ति प्रदान करने की प्रार्थना करते हैं।

वित्त वर्ष 2021-22 के दौरान हमने पूर्ववर्ती पूर्वांचल बैंक और पूर्व काशी गोमती सम्युत ग्रामीण बैंक के तकनीकी एकीकरण को सफलतापूर्वक पूरा कर लिया है और अब हमारी सभी शाखाएं एक ही सीबीएस प्लेटफॉर्म पर कार्य कर रही हैं।

हमारे बैंक के लिए बढ़ता एनपीए एक बड़ा मुद्दा था और महामारी ने हमारे वसूली प्रयासों में बाधा डाली, हालांकि हमारी टीम ने गति पकड़ी और सभी के संयुक्त प्रयासों से हम वित्त वर्ष 2021-22 के दौरान अपने सकल एनपीए स्तर को 10% से नीचे रखने में सफल रहे।

बैंक का लगातार ध्यान अपने जमा आधार को बढ़ाने और कासा के रूप में कम लागत जमा को जुटाने की क्षमता पर है जो हमें बिना किसी तरलता की समस्या के आसान तरीके से ऋण देने में और सुरक्षित निवेश में सक्षम बनाता है।

बढ़ते एनपीए, पहली तिमाही में कोविड महामारी, पूर्ववर्ती ग्रामीण बैंकों के तकनीकी एकीकरण में आने वाली चुनौतियों के उपरान्त भी हमने वित्त वर्ष 2021-22 के दौरान रु 62.85 करोड़ का लाभ अर्जित करने में सफलता प्राप्त की। इसका सारा श्रेय हमारे सम्मानित ग्राहकों, हमारे कर्मचारियों और हमारे सभी हितधारकों को जाता है जो भारत के सबसे बड़े ग्रामीण बैंक-बड़ौदा यू0पी0 बैंक के सामर्थ में विश्वास करते हैं।

वित्तीय वर्ष 2021-22 के दौरान हमने सभी संवर्गों में अपने कार्मिकों के लिए आंतरिक पदोन्नति सफलतापूर्वक पूर्ण किया। कुल 479 कार्मिकों को उनके कैरियर में पदोन्नत किया गया है।

हमारा बैंक हमेशा ग्रामीण भारत को मजबूत करने, समाज के कमजोर वर्ग के साथ खड़े होने, गरीबों के उत्थान आदि की दिशा में काम करता है और इसके लिए हम बैंक की 1983 शाखाओं और 6285 ग्राहक सेवा केन्द्रों के विशाल संजाल के माध्यम से अपने ग्राहकों को सभी सामाजिक सुरक्षा योजनाओं का लाभ पहुंचा रहे हैं। मुझे आपके साथ यह जानकारी साझा करते हुए खुशी हो रही है कि पीएफआरडीए द्वारा बैंक को इस क्षेत्र में बेहतर कार्य हेतु कई पुरस्कार प्राप्त हुए हैं।

हमारी भविष्य की रणनीति और कार्य योजना:

समामेलन के बाद एक बड़े क्षेत्र में काम करने का अवसर मिला है, जिससे हम सभी को अपनी दक्षता / कार्यशैली विकसित करने के साथ-साथ गतिशीलता को विकसित करने और बढ़ाने का एक बड़ा अवसर मिला है। हमारे प्रायोजक बैंक, नियामकों और भारत सरकार को नए संगठनात्मक परिदृश्य में हमसे बहुत उम्मीदें हैं। प्रौद्योगिकी और डिजिटल बैंकिंग के विस्तार के साथ मानव संसाधन विकास और बेहतर ग्राहक सेवा के द्वारा बैंक की लाभप्रदता, परिसंपत्ति गुणवत्ता में निरंतर सुधार, अग्रिम, गुणवत्ता वित्तपोषण के साथ व्यवसाय की प्रगति और क्रेडिट-जमा अनुपात में वृद्धि के लक्ष्य को प्राप्त करने हेतु हम प्रतिबद्ध हैं। बड़े पैमाने पर नए चालू बचत खाते खोलने के साथ अल्पलागत जमाराशियों में विस्तार और हर तरह से बैंक की मजबूती हमारी सर्वोच्च प्राथमिकता है। जैसा कि मैंने कहा है कि पूर्ववर्ती ग्रामीण बैंकों का तकनीकी एकीकरण अब सफलतापूर्वक पूरा कर लिया गया है, अतः अगले चरण में हम अपनी तकनीकी सेवाओं को और अधिक मजबूत और अधिक ग्राहक अनुकूल बनाएंगे।

आभार ज्ञापन:

मैं हमारे प्रायोजक बैंक “बैंक ऑफ बड़ौदा” के अध्यक्ष, प्रबंध निदेशक, मुख्य कार्यकारी अधिकारी, सभी कार्यकारी निदेशक, आरआरबी सेल और सभी कार्यपालकों का आभार व्यक्त करता हूँ। मैं निदेशक मंडल के माननीय सदस्यों को बैंक के विकास के लिए उनके निरंतर और कुशल मार्गदर्शन के लिए धन्यवाद देता हूँ। एक इकाई के रूप में, मैं बैंक की शाखाओं और कार्यालयों के कार्यप्रणाली तथा कर्मचारियों की कड़ी मेहनत की सराहना करता हूँ। मैं अपने सभी हितधारकों और ग्राहकों का अन्तर्मन से आभारी हूँ जिनका सहयोग और विश्वास हमेशा हमारे साथ रहा है।

समस्त शुभकामनाओं सहित,

(दविन्दर पाल ग़ोवर)

अध्यक्ष



Chairman Messgae

Dear Stakeholders,

We have great pleasure in presenting the Second Annual Report of Baroda U.P. Bank along with Audited Balance Sheet, Statement of Profit and Loss, statement of cash flow and schedules with Annual Report of Directors for the accounting year ended March 31, 2022. This financial year started with the second wave of pandemic COVID-19 which had affected each and every person across the globe and economic activity was badly impacted due to the pandemic. We were also no exception to it and our bank performance was impacted due to the faster spread of mutated virus of COVID-19.



Even in this difficult time, banking being an essential service, our staff emerged as 'Front Line Workers' and continued to serve the general public and customers amidst various restrictions from time to time. During this pandemic, many of our talented staff members succumbed to untimely death. Expressing our gratitude for the sacrifices and services by our staff, we pray God to patronize strength to bereaved families to bear this irreparable loss.

During the FY 2021-22 we have successfully completed the technical integration of erstwhile purvanchal Bank and erstwhile Kashi Gomti Samyut Gramin Bank and now all our branches are working on common CBS platform.

Mounting NPA was a large issue for our Bank and the pandemic added another hurdle to our recovery efforts however our team picked up the momentum and with the combined efforts of all we were able to keep our Gross NPA level below 10% during the FY 2021-22.

Bank's consistent focus on growing its deposits base and its ability to mobilize the low cost deposits as CASA was always our core strength enabled us to lending in smoother manner without any liquidity issue and deployment of idle funds into secured investments.

Despite of challenges faced in mounting NPA, COVID pandemic in first quarter, technical integration of erstwhile RRBs, we were able to report profit of Rs. 62.85 crores during the FY 2021-22 and for this all credit goes to our esteemed customers, our employees and all our stakeholders who belives in the strength of India's largest RRB i.e. Baroda U.P. Bank.

During the FY 2021-22 we completed the internal promotion exercise for our employees in all cadars successfully. Total 479 employees have been elevated in their career.

Our Bank always work towards, strengthening the rural India, stood up with vulnerable section of the society, upliftment of the poors etc. and therefore we are extending the benefits of all social security schemes to our customers through our vast network of 1983 branches and 6285 VLEs and I am happy to share with you that PFRDA duly acknowledged the same as we were in receipt of several awards from PFRDA.



Our Future Strategy and Action Plan

After the amalgamation, there is an opportunity to work with access to a large area, due to which all of us have a great opportunity to develop and increase mobility along with developing our efficiency/working style. Our Sponsor Bank, Regulators and the Government of India have high expectations from us in the new organizational scenario. The expansion of technology and digital banking with human resource development and better customer service has been our tools to achieve this goal in terms of bank's profitability, continuous improvement in asset quality, advances, business progress with quality financing and growth in Credit-Deposit Ratio. Expansion in CASA deposits with large scale opening of new CASA accounts and the bank's strength in all respects is our top priority.

As stated above technical integration of eRRBs have been completed successfully now in next step we will make our IT services more strong and more customers friendly.

Our Gratitude:

I express my gratitude to the Chairman, Managing Director and Chief Executive Officer, all EDs, RRB Cell and all verticals of our Sponsor Bank "Bank of Baroda". I am thankful to Honourable Members of the Board of Directors for their continuous and efficient guidance towards development of the Bank. As a unit, I appreciate the working of Bank's branches and offices and the hard work of its employees. I am deeply grateful to all our stakeholders and customers whose cooperation and trust has always been with us.

With all the best wishes,

(Devinder Pal Grover)

Chairman



मुख्य व्यवसाय निष्पादक सूचकांक

(धनराशि करोड़ों में)

क्र.सं.	विवरण	मार्च-2021	मार्च-2022	मार्च-2021 के सापेक्ष वृद्धि	
				शुद्ध वृद्धि	प्रतिशत
1	शाखाओं की संख्या	1983	1983	-	-
2	कार्मिकों की संख्या	7992	8326	334	4.18%
3	साल के दौरान खोले गए बचत खाते	3095963	2341874	-754089	-24.36%
4	कुल बचत खाते	36222511	38387406	2164895	5.98%
5	कुल जमा	52390.62	54580.42	2189.80	4.18%
6	चालू खाता जमा	778.77	671.72	-107.05	-13.75%
7	बचत जमा	35589.98	37319.25	1729.27	4.86%
8	सावधि जमा	16021.87	16589.45	567.58	3.54%
9	अल्प लागत जमा	36368.75	37990.97	1622.22	4.46%
10	अल्प लागत जमा प्रतिशत	69.42%	69.61%	-	0.19%
11	कुल अग्रिम अवशेष	19624.63	20801.10	1176.47	5.99%
12	प्राथमिकता क्षेत्र	16762.80	17706.59	943.79	5.63%
13	आई0बी0पी0सी0 / पी0एस0एल0सी0	2700	2325	-375.00	-13.89%
14	शुद्ध प्राथमिकता क्षेत्र	14062.80	15381.59	1318.79	9.38%
15	गैर प्राथमिकता क्षेत्र	2861.83	3094.51	232.68	8.13%
16	कृषि ऋण	13587.56	14315.64	728.08	5.36%
17	ऋण जमा अनुपात	37.46%	38.11%	-	0.65%
18	कुल व्यवसाय	72015.25	75381.52	3366.27	4.67%
19	कुल ऋण वितरण	17228.33	18041.59	813.26	4.72%
20	प्राथमिकता क्षेत्र	15222.35	16039.65	817.30	5.37%
21	गैर प्राथमिकता क्षेत्र	2005.98	2001.94	-4.04	-0.20%
22	कृषि ऋण	12597.09	13447.21	850.12	6.75%
23	सकल लाभ	394.84	241.90	-152.94	-38.73%
24	शुद्ध लाभ	91.33	62.85	-28.48	-31.18%
25	निवल सम्पत्ति मूल्य	2371.26	2434.11	62.85	2.65%
26	हानिगत शाखाओं की संख्या	16	45	29	181.25%
27	सकल एन0पी0ए0	1698.63	2034.05	335.42	19.75%
28	सकल एन0पी0ए0 प्रतिशत	8.66%	9.78%	-	1.12%
29	शुद्ध एन0पी0ए0	652.69	1450.89	798.20	122.29%
30	शुद्ध एन0पी0ए0 प्रतिशत	3.51%	7.18%	-	3.67%
31	जमा पर लागत	4.20%	3.70%	-	-0.50%
32	मांग पर लागत	4.98%	4.81%	-	-0.17%
33	अग्रिम पर प्राप्ति	8.93%	6.63%	-	-2.30%
34	निवेश पर प्राप्ति	7.37%	7.16%	-	-0.21%
35	निधि पर लागत	3.73%	3.28%	-	-0.45%
36	निधि पर प्राप्ति	6.94%	6.12%	-	-0.82%
37	वित्तीय मार्जिन	3.21%	2.84%	-	-0.37%
38	शुद्ध ब्याज मार्जिन	3.58%	3.17%	-	-0.41%
39	आय पर लागत अनुपात	82.34%	88.65%	-	6.31%
40	प्रावधान कवरेज अनुपात	61.31%	42.83%	-	-18.48%
41	आस्तियों पर प्राप्ति	0.15%	0.10%	-	-0.05%
42	पूँजी पर्याप्तता अनुपात	11.04%	11.71%	-	0.67%
43	प्रति शेयर आय	4.39	3.02	-1.37	-31.21%
44	प्रति शाखा जमा	26.42	27.52	1.10	4.18%
45	प्रतिकर्मी जमा	6.56	6.56	0.00	0.00%
46	प्रति शाखा अग्रिम	9.90	10.49	0.59	5.99%
47	प्रतिकर्मी अग्रिम	2.46	2.50	0.04	1.74%
48	प्रति शाखा व्यवसाय	36.32	38.01	1.70	4.67%
49	प्रतिकर्मी व्यवसाय	9.01	9.05	0.04	0.48%
50	प्रति शाखा सकल लाभ	19.91	12.20	-7.71	-38.73%
51	प्रतिकर्मी सकल लाभ	4.94	2.91	-2.04	-41.19%
52	प्रति शाखा शुद्ध लाभ	4.61	3.17	-1.44	-31.18%
53	प्रतिकर्मी शुद्ध लाभ	1.14	0.75	-0.39	-33.94%
54	एन0पी0ए0 हेतु प्रावधान	1041.39	575.81	-465.58	-44.71%



Key Business Performance Indicator

(Amt in Crores)

Sr. No.	Particulars	Mar-21	Mar-22	YOY Growth over Mar'21	
				Abs	%
1	Number of Branches	1983	1983	-	-
2	Number of Employees	7992	8326	334	4.18%
3	SB A/Cs opened during the year	3095963	2341874	-754089	-24.36%
4	Cumulative position of SB A/Cs	36222511	38387406	2164895	5.98%
5	Total Deposits	52390.62	54580.42	2189.80	4.18%
6	Current	778.77	671.72	-107.05	-13.75%
7	Savings	35589.98	37319.25	1729.27	4.86%
8	Time	16021.87	16589.45	567.58	3.54%
9	Low-cost Deposits (CASA)	36368.75	37990.97	1622.22	4.46%
10	Low-cost Deposits (CASA) %	69.42%	69.61%	-	0.19%
11	Total Advances	19624.63	20801.10	1176.47	5.99%
12	Priority Sector	16762.80	17706.59	943.79	5.63%
13	IBPC/PSLC	2700	2325	-375.00	-13.89%
14	Net Priority Sector	14062.80	15381.59	1318.79	9.38%
15	Non Priority Sector	2861.83	3094.51	232.68	8.13%
16	Agriculture Advances	13587.56	14315.64	728.08	5.36%
17	C:D Ratio	37.46%	38.11%	-	0.65%
18	Total Business	72015.25	75381.52	3366.27	4.67%
19	Total Loan Disbursement	17228.33	18041.59	813.26	4.72%
20	Priority Sector	15222.35	16039.65	817.30	5.37%
21	Non Priority Sector	2005.98	2001.94	-4.04	-0.20%
22	Agriculture Advances	12597.09	13447.21	850.12	6.75%
23	Gross Profit	394.84	241.90	-152.94	-38.73%
24	Net Profit	91.33	62.85	-28.48	-31.18%
25	Net-Worth	2371.26	2434.11	62.85	2.65%
26	No. of Loss Making Branches	16	45	29	181.25%
27	Gross NPA	1698.63	2034.05	335.42	19.75%
28	% of Gross NPA	8.66%	9.78%	-	1.12%
29	Net NPA	652.69	1450.89	798.20	122.29%
30	% of Net NPA	3.51%	7.18%	-	3.67%
31	Cost of Deposits	4.20%	3.70%	-	-0.50%
32	Cost of Borrowings	4.98%	4.81%	-	-0.17%
33	Yield on Advances	8.93%	6.63%	-	-2.30%
34	Yield on Investments	7.37%	7.16%	-	-0.21%
35	Cost of Funds	3.73%	3.28%	-	-0.45%
36	Yield on Funds	6.94%	6.12%	-	-0.82%
37	Financial Margin	3.21%	2.84%	-	-0.37%
38	NIM (Net Interest Margin)	3.58%	3.17%	-	-0.41%
39	Cost to Income Ratio	82.34%	88.65%	-	6.31%
40	Provision Coverage Ratio	61.31%	42.83%	-	-18.48%
41	Return on Assets	0.15%	0.10%	-	-0.05%
42	CRAR	11.04%	11.71%	-	0.67%
43	EPS (Earning Per Share)	4.39	3.02	-1.37	-31.21%
44	Per Branch Deposit	26.42	27.52	1.10	4.18%
45	Per Employee Deposit	6.56	6.56	0.00	0.00%
46	Per Branch Advances	9.90	10.49	0.59	5.99%
47	Per Employee Advances	2.46	2.50	0.04	1.74%
48	Per Branch Business	36.32	38.01	1.70	4.67%
49	Per Employee Business	9.01	9.05	0.04	0.48%
50	Per Branch Gross Profit (in Lakh)	19.91	12.20	-7.71	-38.73%
51	Per Employee Gross Profit (in Lakh)	4.94	2.91	-2.04	-41.19%
52	Per Branch Net Profit (in Lakh)	4.61	3.17	-1.44	-31.18%
53	Per Employee Net Profit (in Lakh)	1.14	0.75	-0.39	-33.94%
54	Provision for NPA	1041.39	575.81	-465.58	-44.71%



निदेशक मण्डल का प्रतिवेदन Directors' Report

क्षेत्रीय ग्रामीण बैंक की अधिनियम 1976 की धारा 20 के अनुक्रम में, बड़ौदा यू० पी० बैंक का निदेशक मंडल, बड़ौदा यू० पी० बैंक की द्वितीय वार्षिक रिपोर्ट और खातों के साथ 31 मार्च, 2022 को अंकेक्षित तुलन पत्र और लाभ हानि लेखा तथा व्यवसाय एवं कार्यों का प्रतिवेदन प्रस्तुत करते हुए हर्ष का अनुभव करता है।

01. स्थापना—क्षेत्रीय ग्रामीण बैंक अधिनियम 1976 की धारा 23A की उप धारा 01 द्वारा प्रदत्त शक्तियों का प्रयोग करते हुए भारत सरकार ने अधिसूचना संख्या 3837 दिनांक 26.11.2019 के माध्यम से बड़ौदा उत्तर प्रदेश ग्रामीण बैंक, पूर्वांचल बैंक और काशी गोमती सम्युत ग्रामीण बैंक को समामेलित करते हुए बड़ौदा यू. पी. बैंक के नामकरण के तहत एक क्षेत्रीय ग्रामीण बैंक में समामेलित किया है जिसका प्रधान कार्यालय गोरखपुर में स्थित है तथा उपरोक्त समामेलन 01.04.2020 से प्रभावी है।

इसी क्रम में, भारतीय रिज़र्व बैंक द्वारा, आरबीआई अधिनियम 1934, की धारा 42 की उप-धारा (6) के खंड (ए) और (बी) के तहत प्रदत्त शक्तियों का प्रयोग करते हुए 12 नवम्बर 2021 के भारत के असाधारण राजपत्र (भाग III, खंड 4) में प्रकाशित 12 अक्टूबर 2021 की अधिसूचना वि.वि.आर.यू.आर.एस. 1765/31.04.002/2021-22 के माध्यम से भारतीय रिज़र्व बैंक अधिनियम 1934 की द्वितीय अनुसूची में बड़ौदा यूपी बैंक को शामिल किया गया है।

02. कार्य निष्पादन की विशेषताएँ:

- कुल व्यवसाय (जमा+अग्रिम) 31 मार्च 2021 के ₹0 72015.25 करोड़ के सापेक्ष ₹0 3366.27 करोड़ की वृद्धि दर्शाते हुए 31 मार्च, 2022 को ₹0 75381.52 करोड़ पर पहुँचा। (वार्षिक वृद्धि दर 4.67%)
- कुल जमा 31 मार्च 2021 के ₹0 52390.62 करोड़ के सापेक्ष ₹0 2189.80 करोड़ की वृद्धि दर्शाते हुए 31 मार्च, 2022 को ₹0 54580.42 करोड़ पर पहुँचा। (वार्षिक वृद्धि दर 4.18%)
- अल्प लागत जमा 31 मार्च 2021 के ₹0 36368.75 करोड़ के सापेक्ष ₹0 1622.22 करोड़ की वृद्धि दर्शाते हुए 31 मार्च, 2022 को ₹0 37990.97 करोड़ पर पहुँचा। (वार्षिक वृद्धि दर 4.46%)
- बचत जमा राशि 31 मार्च 2021 के ₹0 35589.98 करोड़ के सापेक्ष ₹0 1729.27 करोड़ की वृद्धि दर्शाते हुए 31 मार्च, 2022 को ₹0 37319.25 करोड़ पर पहुँचा। (वार्षिक वृद्धि दर 4.86%)
- सावधी जमा राशि 31 मार्च 2021 के ₹0 16021.87 करोड़ के सापेक्ष ₹0 567.58 करोड़ की वृद्धि दर्शाते हुए 31 मार्च, 2022 को ₹0 16589.45 करोड़ पर पहुँचा। (वार्षिक वृद्धि दर 3.54%)
- बैंक द्वारा वित्त वर्ष 2021-22 में कुल 23.42 लाख नए बचत खाते खोले गए।
- अग्रिम 31 मार्च 2021 के ₹0 19624.63 करोड़ के सापेक्ष ₹0 1176.47 करोड़ की वृद्धि दर्शाते हुए 31 मार्च, 2022 को ₹0 20810.10 करोड़ पर पहुँचा। (वार्षिक वृद्धि दर 5.99%)
- ऋण जमा अनुपात पिछले वर्ष के 2020-21 के 37.46% की तुलना में इस वर्ष 65 आधार अंक की वृद्धि दर्शाते हुए 31 मार्च, 2022 को 38.11% पर पहुँचा।

In terms of Section 20 of the Regional Rural Bank Act 1976, Board of Directors of Baroda U. P. Bank have immense pleasure in presenting the Second Annual Report & Accounts of Baroda U. P. Bank together with the Audited Balance Sheet as on 31st March 2022 and Profit & Loss A/c and report on Business and Operations for the year ended March 31, 2022.

01. Establishment: In exercise of powers conferred by Sub section 01 of Section 23A of the **Regional Rural Bank Act 1976**, Govt. of India vide notification No. 3837 dated 26.11.2019 amalgamated the erstwhile Baroda Uttar Pradesh Gramin Bank, Purvanchal Bank and Kashi Gomti Samyut Gramin Bank into a single Regional Rural Bank under the nomenclature of Baroda U. P. Bank with its Head Office at Gorakhpur w.e.f. 01.04.2020.

Further, RBI in exercise of the powers conferred under clauses (a) and (b) of sub-section (6) of section 42 of the RBI Act, 1934, has included Baroda U.P. Bank in Second Schedule to the Reserve Bank of India Act, 1934 by notification DOR.Rur.S1765/31.04.002/2021-22 dated October 12, 2021 published in the Extraordinary Gazette of India (Part III – Section 4) date November 12, 2021.

02. Performance Highlights:

- **Total Business** (Deposits+Advances) as on 31st March 2022 stood at Rs. 75381.52 Crores as against Rs. 72015.25 Crores for previous year ended on 31st March 2021 registering a growth of Rs. 3366.27 Crores (Y-O-Y Growth @ 4.67%).
- **Total Deposits** as on 31st March, 2022 stood at Rs. 54580.42 Crores as against Rs. 52390.62 Crores for previous year ended on 31st March 2021 registering growth of Rs. 2189.80 Crores (Y-O-Y Growth @ 4.18%).
- **CASA Deposits** as on 31st March 2022 has reached at Rs. 37990.97 Crores as against Rs. 36368.75 Crores for previous year ended on 31st March 2021 registering growth of Rs. 1622.22 Crores (Y-O-Y Growth @ 4.46%).
- **Savings Deposits** as on 31st March 2022 of bank reached at Rs. 37319.25 Crores as against Rs. 35589.98 Crores for previous year ended on 31st March 2021 registering growth of Rs. 1729.27 Crores (Y-O-Y Growth @ 4.86%).
- **Term Deposits** as on 31st March 2022 of bank reached at Rs. 16589.45 Crores as against Rs. 16021.87 Crores for previous year ended on 31st March 2021 registering growth of Rs. 567.58 Crores (Y-O-Y Growth @ 3.54%).
- Total 23.42 lakhs new SB accounts were added during F.Y. 2021-22.
- **Advances o/s** as on 31st March, 2022 stood at Rs. 20810.10 Crores as against Rs. 19624.63 Crores for previous year ended on 31st March 2021 registering growth of Rs. 1176.47 Crores (Y-O-Y Growth @ 5.99%).
- **Credit Deposits Ratio** increased by 65 basis points and reached to 38.11% as on 31st March, 2022 as against 37.46% in previous year as on 31st March 2021.



- वित्तीय वर्ष 2021-22 में बैंक ने वार्षिक कार्य योजना के लक्ष्य रु0 21163.17 करोड़ के सापेक्ष रु0 18041.59 करोड़ का ऋण वितरण किया इस प्रकार हमने वार्षिक कार्य योजना का 85.25% लक्ष्य प्राप्त किया।
- वित्तीय वर्ष 2021-22 में बैंक ने मुद्रा योजना के तहत रु0 425.00 करोड़ के लक्ष्य के सापेक्ष 122.27% की उपलब्धि के साथ रु0 519.63 करोड़ का ऋण वितरित किया।
- बैंक का सकल एन0पी0ए0 31 मार्च 2021 के रु0 1698.63 करोड़ के सापेक्ष 31 मार्च 2022 को रु0 2034.05 करोड़ दर्ज किया गया। सकल एन0पी0ए0 का कुल अग्रिम से प्रतिशत 31 मार्च 2021 के 8.66% के सापेक्ष 31 मार्च 2022 को 9.78% रहा।
- शुद्ध एन0पी0ए0 31 मार्च 2021 के रु0 652.69 करोड़ के सापेक्ष 31 मार्च 2022 को रु0 1450.89 करोड़ दर्ज किया गया। शुद्ध एन0पी0ए0 का शुद्ध अग्रिम से प्रतिशत 31 मार्च 2021 के 3.51% सापेक्ष 31 मार्च 2022 को 7.18% रहा।
- कुल सकल लाभ 31 मार्च 2021 के रु0 394.84 करोड़ के सापेक्ष 31 मार्च, 2022 को रु0 241.90 करोड़ रहा।
- शुद्ध लाभ 31 मार्च 2021 के रु0 91.33 करोड़ के सापेक्ष 31 मार्च 2022 को रु0 62.85 करोड़ रहा।
- निवल सम्पत्ति मूल्य 31 मार्च 2021 में रु. 2371.26 करोड़ के सापेक्ष रु0 62.85 करोड़ की वृद्धि दर्शाते हुए 31 मार्च 2022 को रु. 2434.11 करोड़ पर पहुँचा (वार्षिक वृद्धि दर 2.65%)
- पूँजी पर्याप्तता अनुपात गत वर्ष 31 मार्च 2021 के 11.04% के सापेक्ष 31 मार्च 2022 को बैंक का पूँजी पर्याप्तता अनुपात 11.71% रहा। बैंक का पूँजी पर्याप्तता अनुपात निर्धारित मानक 9% से बेहतर रहा।
- एम0ओ0यू0 लक्ष्य—बैंक द्वारा वित्तीय वर्ष 2021-22 में प्रायोजक बैंक द्वारा आबंटित एम0ओ0यू0 लक्ष्य का पूर्ण रूप से 92.98% एवं औसत रूप से 96.17% प्राप्त किया गया।
- प्रति शाखा व्यवसाय 31 मार्च 2021 के रु0 36.32 करोड़ के सापेक्ष 31 मार्च, 2022 को रु0 38.01 करोड़ पर पहुँचा।
- प्रति कर्मचारी व्यवसाय 31 मार्च 2021 के रु0 9.01 करोड़ के सापेक्ष 31 मार्च, 2022 को रु0 9.05 करोड़ पर पहुँचा।
- बैंक ने नाबार्ड द्वारा वित्तीय वर्ष 2021-22 हेतु आबंटित 28000 बचत खाता सुविधा से स्वयं सहायता समूहों को जोड़ने के एम0ओ0यू0 लक्ष्यों को 134.69% के साथ तथा ऋण सुविधा से 25610 स्वयं सहायता समूहों को जोड़ने के लक्ष्यों को 52.57% के साथ प्राप्त किया।
- वित्तीय वर्ष 2021-22 में बैंक ने ए0पी0वाई0 के लिये निर्धारित लक्ष्य 138670 के सापेक्ष 173.52% की उपलब्धि दर्ज करते हुए 240616 लोगों का पंजीकरण किया।
- ग्रामीण क्षेत्रों में बैंकिंग आवश्यकताओं की पूर्ति सुनिश्चित करने के लिये बैंक के पास 6285 सक्रिय व्यवसाय सहायक हैं।
- आधार पंजीकरण केंद्र—यूआईडीएआई के दिशानिर्देशानुसार कुल 196 शाखाओं में आधार पंजीकरण की सुविधा उपलब्ध है।
- Bank has done **Total Credit Disbursement** of Rs. 18041.59 Crores during FY 2021-22 against the target of Rs. 21163.17 crores. Thus we have achieved 85.25% of ACP target.
- Bank surpassed **MUDRA** target of Rs. 425.00 Crores during FY 2021-22 by making credit sanction of Rs. 519.63 Crores, thereby registering an achievement of 122.27%.
- **The Gross NPA** of the bank as on 31st March 2022 stood at Rs. 2034.05 Crores as against Rs.1698.63 Crores as on 31st March 2021. The percentage of Gross NPA to Total Advances stood at 9.78% as on 31st March 2022 as against 8.66% as on 31st March 2021.
- The **Net-NPA** as on 31st March 2022 stood at Rs. 1450.89 Crores as against Rs. 652.69 Crores as on 31st March 2021. Thus Net-NPA stood at 7.18% as on 31st March 2022 as against 3.51% in 31st March 2021.
- **Gross Profit** as on 31st March 2022 stood at Rs. 241.90 Crores as against Rs. 394.84 Crores for previous year ended on 31st March 2021.
- **Net Profit** as on 31st March 2022 stood at **Rs. 62.85 Crores** as against profit of Rs. 91.33 Crores during previous year ended on 31st March 2021.
- **Net Worth** as on 31st March 2022 improved to Rs. 2434.11 Crores as against Rs. 2371.26 Crores previous year ended on 31st March 2021 registering growth of Rs. 62.85 Crores over previous year as on 31st March 2021 (Y-O-Y Growth : 2.65%).
- **Capital to Risk-weighted Asset Ratio (CRAR)** of the bank as on 31st March 2022 stood at **11.71%** as against 11.04% as on 31st March, 2021. The CRAR of the bank stood above the benchmark level of 9.00%.
- **MOU Targets:** Bank has achieved 92.98% of MOU targets fixed by Sponsor Bank for F.Y. 2021-22 in absolute terms and 96.17% on average basis.
- **Business per Branch** stood at Rs. 38.01 Crores as on 31st March, 2022 as against Rs. 36.32 Crores for previous year on 31st March 2021.
- **Business Per-employee** stood at Rs. 9.05 Crores as on 31st March 2022 as against Rs. 9.01 Crores as on 31st March 2021.
- Bank has surpassed the target of SB Linkage of SHGs by achieving **134.69%** against 28000 accounts allotted by NABARD for FY 2021-22 and achieved Credit Linkage target by **52.57%** against the target of 25610 accounts given by NRLM.
- Bank achieved 173.52% of annual target of APY for the Financial Year 2021-22 by making enrollment of 240616 subscribers up to March, 2022 against target of 138670.
- Bank has an extensive network of 6285 active Bank Mitras to cater to the Banking needs in Rural Areas.
- **Aadhar Enrollment Centres:** As per direction of UIDAI, 196 branches are having Aadhar enrollment centers.

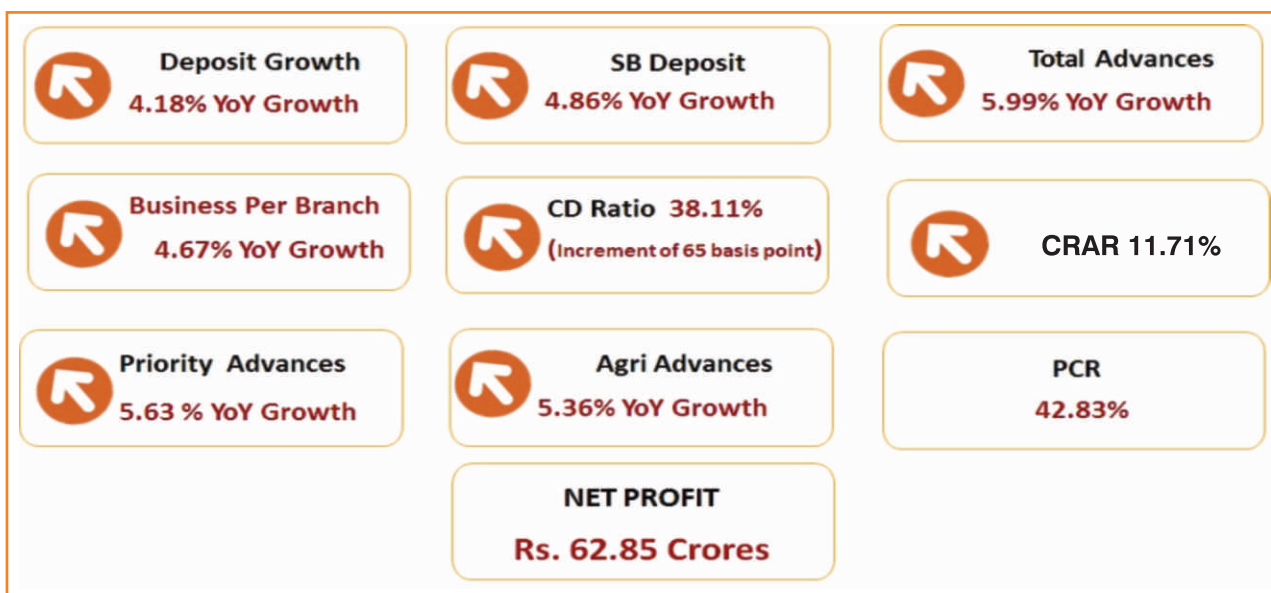


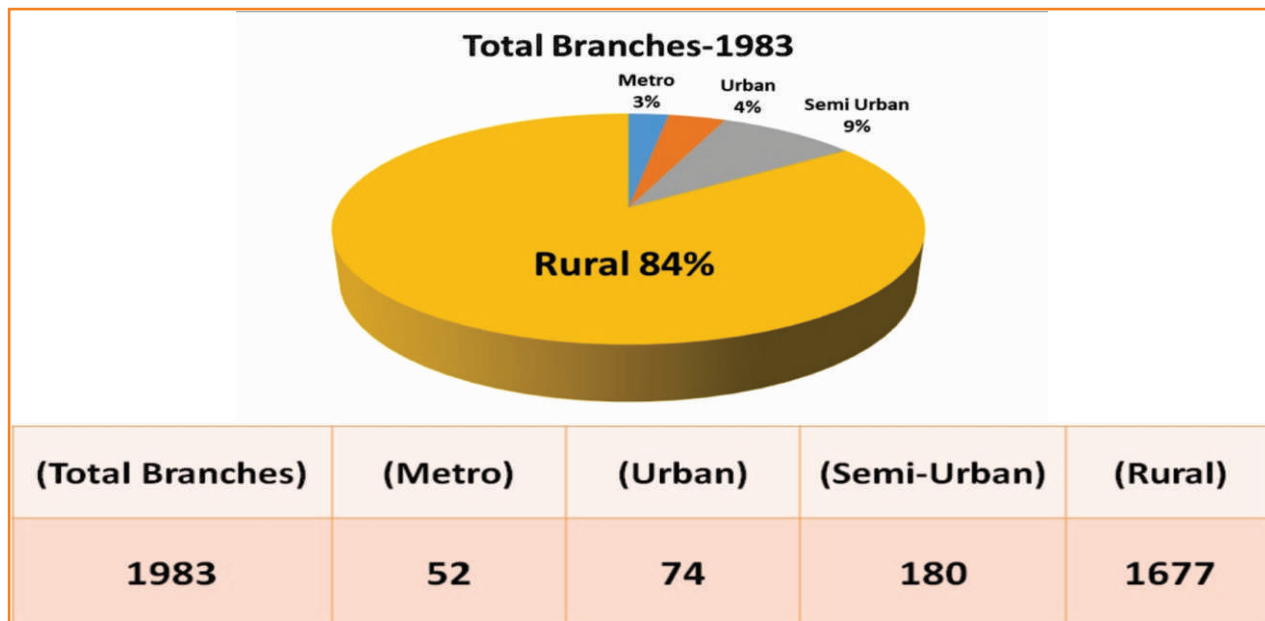
☛ लाभप्रदता

- **कुल सकल लाभ** 31 मार्च 2021 के ₹0 394.84 करोड़ के सापेक्ष 31 मार्च, 2022 को ₹0 241.90 करोड़ रहा।
- **शुद्ध लाभ** 31 मार्च 2021 के ₹0 91.33 करोड़ के सापेक्ष 31 मार्च, 2022 को ₹0 62.85 करोड़ रहा।
- ✓ 31 मार्च 2022 को समाप्त हुए वित्त वर्ष में बैंक का **पूँजी पर्याप्तता अनुपात** 11.71% रहा जो निर्धारित मानक 9.00% से उच्च स्तर पर है।
- ✓ 31 मार्च 2022 को समाप्त हुए वित्त वर्ष में बैंक की **आस्तियों पर प्राप्ति** गत वर्ष की 0.15% तुलना में 0.10% रही।
- ✓ **आय पर लागत अनुपात** 31 मार्च 2021 के 82.34% के सापेक्ष 31 मार्च, 2022 को 88.65% रहा।
- ✓ **जमा पर लागत का अनुपात** 31 मार्च 2021 के 4.20% के सापेक्ष 31 मार्च, 2022 को 3.70% रहा।
- ✓ **अग्रिम पर कुल प्राप्ति** 31 मार्च 2021 के 8.93% के सापेक्ष 31 मार्च, 2022 को 6.63% रही।
- ✓ **निवेश पर कुल प्राप्ति** 31 मार्च 2021 के 7.37% के सापेक्ष 31 मार्च, 2022 को 7.16% रही।
- ✓ **निधि पर लागत** 31 मार्च 2021 के 3.73% के सापेक्ष 31 मार्च, 2022 को 3.28% रही।
- ✓ **निधि पर कुल प्राप्ति** 31 मार्च 2021 के 6.94% के सापेक्ष 31 मार्च, 2022 को 6.12% रही।
- ✓ **वित्तीय मार्जिन** 31 मार्च 2021 के 3.21% के सापेक्ष 31 मार्च, 2022 को 2.84% रही।
- ✓ **प्रावधान कवरेज अनुपात** 31 मार्च 2021 के 61.31% के सापेक्ष 31 मार्च, 2022 को 42.83% रही।
- ✓ 31.03.2021 की तुलना में **हानिगत शाखाओं की संख्या** 16 से 31.03.2022 को 45 पहुँची।
- ✓ वित्तीय वर्ष 2021-22 में बैंक की तृतीय पक्ष उत्पाद से कुल आय ₹0 20.14 करोड़ के स्तर पर रही।
- ✓ वित्तीय वर्ष 2021-22 में बैंक ने सरकारी प्रतिभूतियों की विक्रय के फलस्वरूप कुल ₹0 71.46 करोड़ का लाभ अर्जित किया।

☛ PROFITABILITY:

- The Operating Profit of the bank for current fiscal 2021-22 stood at Rs. 241.90 Crores as against Rs. 394.84 Crores as on 31.03.2021.
- The **Net Profit** of the bank for current fiscal 2021-22 stood at Rs. 62.85 Crores as against profit of Rs. 91.33 Crores during corresponding period previous year as on 31.03.2021.
- ✓ **CRAR** of the Bank stood at 11.71% on 31.03.2022 which is above the benchmark level of 9.00%.
- ✓ **The Return on Assets (ROA)** stood at 0.10% as on 31.03.2022 as against 0.15% as on 31.03.2021.
- ✓ **Cost to income Ratio** stood at 88.65% as on 31.03.2022 as against 82.34% as on 31.03.2021.
- ✓ **The Cost of Deposits** as on 31.03.2022 stood at 3.70% against 4.20% as on 31.03.2021.
- ✓ **The Yield on Advances** stood at 6.63% during FY 2021-22 as against 8.93% during FY 2020-21.
- ✓ **The Yield on Investments** stood at 7.16% as on 31.03.2022 against 7.37% as on 31.03.2021.
- ✓ **The Cost of Funds** stood at 3.28% as on 31.03.2022 against 3.73% as on 31.03.2021.
- ✓ **The Yield on Funds** stood at 6.12% as on 31.03.2022 against 6.94% as on 31.03.2021.
- ✓ **The Financial Margin** stood at 2.84% as on 31.03.2022 against 3.21% as on 31.03.2021.
- ✓ **The Provision Coverage Ratio** stood at 42.83% as on 31.03.2022 against 61.31% as on 31.03.2021.
- ✓ **No. of Loss Making Branches** as on 31.03.2022 stood at 45 from 16 as of 31.03.2021.
- ✓ Bank has earned total Rs. 20.14 Crores as non-interest income from Third Party Products during FY 2021-22.
- ✓ Total profit earned from sale of securities stood at Rs. 71.46 Crores during FY 2021-22.







03. कार्यक्षेत्र एवं शाखा विस्तार:

बैंक के पास की कुल 1983 शाखाओं का संजाल है जो कि 3 प्रशासनिक कार्यालयों रायबरेली, गोरखपुर एवं वाराणसी एवं 30 क्षेत्रीय कार्यालयों के माध्यम से कार्य कर रही है। बैंक का शाखा संजाल उत्तर प्रदेश के 31 जनपदों में विस्तारित है।

03. Area of Operations and Branch Net Work

The Bank has an extensive network of 1983 branches managed by three Administrative offices located at Raebareli, Gorakhpur and Varanasi and 30 Regional Offices. The branch network of the Bank is spread over 31 districts of Uttar Pradesh.

क्षेत्रीय कार्यालयवार एवं जनपदवार शाखा संजाल/ Region/District wise branch network

क्र.सं. S.N.	क्षेत्र Region Name	जिला District Name	महानगरीय Metro	शहरी Urban	अर्धशहरी Semi-Urban	ग्रामीण Rural	कुल शाखायें Total Branches
1	इलाहाबाद ALLAHABAD	प्रयागराज Prayagraj	8		7	72	87
2	अमेठी AMETHI	अमेठी Amethi			4	54	58
3	आजमगढ़ AZAMGARH	अम्बेडकर नगर Ambedkar Nagar				1	1
		आजमगढ़ Azamgarh		9	8	57	74
4	बलिया I BALLIA-I	बलिया Ballia		2	7	36	45
5	बलिया-II BALLIA-II	बलिया Ballia			4	36	40
		मऊ Mau				6	6
6	बरेली BAREILLY	बरेली Bareilly		8	15	58	81
7	बस्ती BASTI	बस्ती Basti		3	1	57	61
8	भदोही BHADOHI	सन्त रविदास नगर Sant Ravidas Nagar			5	17	22
		जौनपुर Jaunpur			3	36	39
9	चन्दौली CHANDAU LI	चन्दौली Chandauli		3	1	43	47
10	देवरिया DEORIA	देवरिया Deoria		3	8	48	59
11	इटावा ETAWAH	औरैया Auraiya			5	21	26
		इटावा Etawah		1	3	23	27
12	फैजाबाद FAIZABAD	अम्बेडकर नगर Ambedkar Nagar		1	4	43	48
		अयोध्या Ayodhya		2	3	38	43
13	फतेहपुर FATEHPUR	फतेहपुर Fatehpur		3	13	61	77
14	गाजीपुर GHAZIPUR	गाजीपुर Ghazipur		5	8	55	68
15	गोरखपुर-I GORAKHPUR-I	गोरखपुर Gorakhpur		7	5	48	60
16	गोरखपुर-II GORAKHPUR-II	देवरिया Deoria				14	14
		गोरखपुर Gorakhpur		3	1	13	17
		कुशीनगर Kushinagar			2	19	21
17	जौनपुर JAUNPUR	जौनपुर Jaunpur		5	3	64	72
18	कानपुर KANPUR	कानपुर नगर Kanpur Nagar	14		5	46	65
19	कानपुर देहात KANPUR DEHAT	कानपुर देहात Kanpur Dehat			6	53	59
20	कौशाम्बी KAUSHAMBI	प्रयागराज Prayagraj	2		3	21	26
		कौशाम्बी Kaushambi			5	30	35
21	खलीलाबाद KHALILABAD	संतकबीर नगर SantKabir Nagar		1	1	49	51
22	महाराजगंज MAHARAJGANJ	महाराजगंज Maharajganj			4	54	58
23	मऊ MAU	आजमगढ़ Azamgarh			2	11	13
		गाजीपुर Ghazipur				14	14
		मऊ Mau		4	6	35	45
24	नौगढ़ NAUGARH	सिद्धार्थनगर Siddharth Nagar			1	58	59
25	पडरौना PADRAUNA	कुशीनगर Kushinagar		1	5	50	56
26	प्रतापगढ़ PRATAPGARH	प्रतापगढ़ Pratapgarh			7	90	97
27	रायबरेली RAEBARELI	रायबरेली Raebareli		3	9	77	89
28	शाहजहांपुर SHAHJAHANPUR	शाहजहांपुर Shahjahanpur		5	5	39	51
		पीलीभीत Pilibhit		2	7	22	29
29	सुल्तानपुर SULTANPUR	सुल्तानपुर Sultanpur		3	2	74	79
30	वाराणसी VARANASI	वाराणसी Varanasi	28		2	34	64
कुल/Total			52	74	180	1677	1983

04. पूँजी, अंशपूँजी, निधि व अवशेष

आरआरबी अधिनियम 1976 की धारा 5 के संदर्भ में, बैंक के पास रु0 207.85 करोड़ रुपये की पूँजी है, जो कि रु. 10/- के पूर्ण भुगतानकृत 20,78,51,630 शेयरों में विभाजित है जो भारत सरकार, बैंक ऑफ़ बड़ौदा एवं उत्तर प्रदेश सरकार में क्रमशः 50:35:15 के अनुपात में है।

इस वर्ष के दौरान सांविधिक भंडारों को 15.71 करोड़ रुपये, 42.61 करोड़ रुपये की राशि निवेश उतार-चढ़ाव भंडार में और 4.53 करोड़ रुपये पूँजी भंडार को हस्तांतरित किए गए हैं। कुल भंडार 31.03.2022 तक बढ़कर 2226.26 करोड़ रुपये हो गया, जो 31.03.2021 को 2163.40 करोड़ रुपये था।

05. निवल संपत्ति तथा पूँजी पर्याप्तता:

बैंक की निवल संपत्ति 2020-21 के रु. 2371.26 करोड़ से वित्तीय वर्ष 2021-22 के अन्त में रु. 2434.11 करोड़ हो गयी जो 2.65% की वृद्धि दर्शाता है।

बैंक का पूँजी पर्याप्तता अनुपात 31 मार्च 2021 के 11.04% की तुलना में 31 मार्च 2022 को 11.71% रहा।

06. जमा राशियाँ—

बैंक का कुल जमा व्यवसाय पिछले वर्ष के रु0 52390.62 करोड़ से रु0 2189.80 करोड़ की वृद्धि के साथ 31 मार्च, 2022 को रु0 54580.42 करोड़ हो गया। कुल जमा में पिछले वर्ष की तुलना में 4.18% की वृद्धि हुई है।

बचत जमा पिछले वर्ष के रु0 35589.98 करोड़ से रु0 1729.27 करोड़ की वृद्धि के साथ रु0 37319.25 करोड़ हो गया। बचत बैंक जमा में पिछले वर्ष की तुलना में 4.86% की वृद्धि दर्ज की गयी है।

वित्तीय वर्ष 2021-22 में बैंक ने नए ग्राहकों को बैंक से जोड़ा जिसके परिणामस्वरूप बैंक की ग्राहक संख्या 36222511 से बढ़कर 38387406 हो गयी।

बैंक का सावधिक जमा 3.54% वृद्धि के साथ रु0 16021.87 करोड़ से बढ़कर रु0 16589.45 करोड़ हो गया है।

बैंक का चालू खाता जमा रु0 778.77 करोड़ के सापेक्ष रु0 671.72 करोड़ रहा।

वित्तीय वर्ष 2021-22 के दौरान 23.42 लाख नए बचत खाते खोले गये।

जमा राशियों का पिछले वर्ष 2020-21 के सापेक्ष वर्ष 2021-22 में श्रेणीवार तुलनात्मक विवरण निम्नवत् है:—

(धनराशि करोड़ में)

विवरण	31.03.2021			31.03.2022		
	खातों की संख्या	धनराशि	%	खातों की संख्या	धनराशि	%
चालू खाता जमा	137368	778.77	1.49%	141207	671.82	1.23%
बचत बैंक जमा	36222511	35589.98	67.93%	38387406	37319.25	68.37%
आवधिक जमा	1404179	16021.87	30.58%	1441427	16589.45	30.39%
योग	37764058	52390.62	100%	39970040	54580.52	100.00%

07. पुनर्वित्त:

संसाधनों में वृद्धि के उद्देश्य से बैंक द्वारा वर्ष के दौरान नाबार्ड/एन.एच.एफ.डी.सी. इत्यादि से पुनर्वित्त की सुविधा प्राप्त की गयी है। बैंक द्वारा प्राप्त पुनर्वित्त प्राप्ति/पुनर्भुगतान की धनराशि का विवरण निम्नवत् है:—

राष्ट्रीय बैंक से पुनर्वित्त

(धनराशि लाखों में)

उद्देश्य	प्रारंभिक अवशेष 31.03.2021	प्राप्त	पुनर्भुगतान	अंतिम अवशेष 31-03-2022
अत्यावधि तरलता सहायता	35000.00	20000.00	35000.00	20000.00
योजनागत	64776.00	7500.00	22906.58	49369.42
अत्यावधि ऋण	45000.00	80000.00	45000.00	80000.00
अत्यावधि अन्य	0.00	0.00	0.00	0.00
अतिरिक्त अत्यावधि	0.00	30000.00	0.00	30000.00
योग	144776.00	137500.00	102906.58	179369.42

04. Capital, Share Capital Deposits, Reserve and Surplus:

In terms of section 5 of RRB Act 1976, the Bank has a paid up capital of Rs. 207.85 Crores divided into 20,78,51,630 fully paid shares of Rs. 10 each contributed by Government of India, Bank of Baroda & Government of Uttar Pradesh in the ratio of 50:35:15 respectively.

During the year an amount of Rs.15.71 Crores has been transferred to Statutory Reserves, an amount of Rs.42.61 Crores has been transferred to investment fluctuation reserve and Rs.4.53 Crores has been transferred to Capital reserve. The total reserves increased to Rs.2226.26 Crores as on 31.03.2022 from Rs.2163.40 Crores as on 31.03.2021.

05. Net Worth and Capital Adequacy:

The Bank's net worth as on 31.03.2022 increased from Rs. 2371.26 Crores to Rs. 2434.11 Crores registering a growth of 2.65%.

The Bank's Capital Adequacy Ratio stood at 11.71% as on 31st March, 2022 against 11.04% as on 31st March, 2021.

06. Deposits:

The total deposits of the Bank grew from Rs.52390.62 Crores to Rs.54580.42 Crores posting a growth of Rs.2189.80 Crores in absolute terms over the previous year. Total deposits registered a growth of 4.18% over the previous year.

Saving Bank Deposits as on 31.03.2022 grew by Rs.1729.27 Crores, from Rs.35589.98 Crores to Rs.37319.25 Crores. Saving Bank deposits has registered a growth of 4.86% over the previous year.

During the FY 2021-22 Bank mobilized new accounts resulting in increase of Savings Bank account base from 36222511 to 38387406.

The Term Deposits grew from Rs.16021.87 Crores to Rs.16589.45 Crores posting a growth of 3.54%.

The current deposits stood at Rs.671.72 Crores as against Rs.778.77 Crores in previous year.

The bank has canvassed 23.42 lakhs new Saving Bank accounts during the FY 2021-22.

The segment wise deposits as on 31.03.2022 vis-a-vis 31.03.2021 are as under—

(Amt. in Crore)

Particulars	31.03.2021			31.03.2022		
	No. of Accounts	Amount	% to Total Deposit	No. of Accounts	Amount	% to Total Deposit
Current	137368	778.77	1.49%	141207	671.82	1.23%
Saving Bank	36222511	35589.98	67.93%	38387406	37319.25	68.37%
Term Deposits	1404179	16021.87	30.58%	1441427	16589.45	30.39%
Total	37764058	52390.62	100%	39970040	54580.52	100.00%

07. Borrowings:

In order to augment resources, Bank has availed refinance from NABARD/NHFDC and other refinancing agencies during the year. The detail of refinance availed/repaid by the Bank during current financial year is given here under:—

Refinance From NABARD:

(Rs. in lakhs)

Purpose	O/S as on 31.03.2021	Availed	Repayment	Balance as on 31.03.2022
Short Term-Liquidity Support	35000.00	20000.00	35000.00	20000.00
Schematic	64776.00	7500.00	22906.58	49369.42
ST(S.A.O.)	45000.00	80000.00	45000.00	80000.00
ST(S.A.O.)Others	0.00	0.00	0.00	0.00
Additional ST/SAO	0.00	30000.00	0.00	30000.00
Total	144776.00	137500.00	102906.58	179369.42



राष्ट्रीय आवास बैंक से पुनर्वित्त

(धनराशि लाखों में)

उद्देश्य	प्रारंभिक अवशेष 31.03.2021	प्राप्त	पुनर्भुगतान	अंतिम अवशेष 31-03-2022
ग्रामीण आवास ऋण	1260.00	0.00	1260.00	0.00

राष्ट्रीय विकलांग वित्त एवं विकास निगम से पुनर्वित्त

(धनराशि लाखों में)

उद्देश्य	प्रारंभिक अवशेष 31.03.2021	प्राप्त	पुनर्भुगतान	अंतिम अवशेष 31-03-2022
विकलांग व्यक्तियों को ऋण	410.70	66.10	126.91	349.89

राष्ट्रीय अनुसूचित जाति वित्त एवं विकास निगम से पुनर्वित्त:-

(धनराशि लाखों में)

उद्देश्य	प्रारंभिक अवशेष 31.03.2021	प्राप्त	पुनर्भुगतान	अंतिम अवशेष 31-03-2022
अनुसूचित जाति को ऋण	10579.74	0.00	2926.76	7652.98

राष्ट्रीय सफाईकर्मी वित्त एवं विकास निगम से पुनर्वित्त:- (धनराशि लाखों में)

उद्देश्य	प्रारंभिक अवशेष 31.03.2021	प्राप्त	पुनर्भुगतान	अंतिम अवशेष 31-03-2022
सफाईकर्मीयों को ऋण	33.10	0.00	33.10	0.00

राष्ट्रीय पिछड़े वर्ग वित्त एवं विकास निगम से पुनर्वित्त:-

(धनराशि लाखों में)

उद्देश्य	प्रारंभिक अवशेष 31.03.2021	प्राप्त	पुनर्भुगतान	अंतिम अवशेष 31-03-2022
पिछड़े वर्ग को ऋण	779.51	0.00	136.48	643.03

2% से लेकर 9.30% तक की व्याज दर पर पुनर्वित्त का लाभ उठाया गया। इन संस्थाओं से प्राप्त पुनर्वित्त की अदायगी ससमय एवं नियमित की गयी है।

08. अन्य देयताएँ (सी.जी.टी.एम.एस.ई. एवं डी.आई.सी.जी.सी.)

31-03-2022 को शाखाओं में रु 734.62 लाख अवशेष सी.जी.टी.एम.एस.ई. एवं डी.आई.सी.जी.सी. से प्राप्त दावा राशि को इंगित करता है।

09. अदावी जमा राशियाँ:-

रिजर्व बैंक ने अपने परिपत्र सं० RBI/2013-14/527 DBOD.NO.DEAF Cell.BC.101/30.0.002/2013-14 दिनांक 21.03.2014 के सन्दर्भ से यह अवगत कराया है कि बैंककारी विनियम अधिनियम 1949 में कुछ बदलाव किया गया है जिसके अन्तर्गत धारा 26 क को जोड़ा गया है जिसके अनुसार भारतीय रिजर्व बैंक को एक "जमाकर्ता शिक्षा एवं जागरूकता निधि" बनाने का अधिकार दिया गया है। इस धारा के प्रावधानों के अन्तर्गत भारत में किसी भी खाते की कोई भी धनराशि जो 10 वर्ष या उससे अधिक समय से अपरिचालित है उसे इस निधि में जमा कराना होगा।

उक्त के अनुपालन में बैंक ने 01.04.2021 से 31.03.2022 के मध्य रु 9671.62 लाख की अदावी राशि इस निधि में अन्तर्गत की है, जिसका विवरण निम्नवत है:-

(धनराशि लाखों में)

विवरण	व्याज प्राप्त जमा राशियाँ		गैर व्याज प्राप्त जमा राशियाँ		अन्य जमा (गैर व्याज प्राप्त)		योग	
	(अ)	(ब)	(ग)	(घ)	(ङ)	(च)	(द)	(इ)
	खातों की संख्या	अन्तर्गत धनराशि	खातों की संख्या	अन्तर्गत धनराशि	खातों की संख्या	अन्तर्गत धनराशि	खातों की संख्या	अन्तर्गत धनराशि
प्रारंभिक अवशेष	553027	8046.43	1384	104.37	94169	6111.93	648580	14262.73
रिजर्व बैंक को प्रेषित	223486	3986.30	39	4.51	21441	5680.81	244966	9671.62
कुल दावा	254	51.33	2	0.12	-	0.00	256	51.45
अंतिम अवशेष	776259	11981.40	1421	108.76	115610	11792.74	893290	23882.90

10. रोकड़ एवं बैंकों के पास अवशेष :-

आलोच्य अवधि में व्यवसायिक आवश्यकताओं को ध्यान में रखते हुये करेंसी चेस्ट सुविधा न होने से नकदी एवं बैंकों के पास अवशेष के रूप में तरलता रखी गयी। इस सम्बन्ध में आंकड़े निम्नवत हैं:-

Refinance from National Housing Bank (NHB):

(Rs. in lakhs)

Purpose	O/S as on 31.03.2021	Availed	Repayment	O/S balance as on 31.03.2022
Rural Housing loan	1260.00	0.00	1260.00	0.00

Refinance from National Handicapped Finance Development Corporation (NHFDC):

(Rs. in lakhs)

Purpose	O/S as on 31.03.2021	Availed	Repayment	O/S balance as on 31.03.2022
Finance to Handicapped persons	410.70	66.10	126.91	349.89

Refinance from National Scheduled Cast Finance Development Corporation (NSFDC):

(Rs. in lakhs)

Purpose	O/S as on 31.03.2021	Availed	Repayment	O/S as on 31.03.2022
Finance to Scheduled Cast	10579.74	0.00	2926.76	7652.98

Refinance from National SafaiKarmi Finance Development Corporation (NSKFDC):

(Rs. in lakhs)

Purpose	O/S as on 31.03.2021	Availed	Repayment	O/S as on 31.03.2022
Finance to SafaiKarmi	33.10	0.00	33.10	0.00

Refinance from National Backward Classes Finance Development Corporation (NBCFDC):

(Rs. in lakhs)

Purpose	O/S as on 31.03.2021	Availed	Repayment	O/S as on 31.03.2022
Finance to Backward Class	779.51	0.00	136.48	643.03

The refinance were availed at the interest rate ranging from 2% to 9.30%. The repayment of refinance installments to above institutions were regular, prompt and within due dates.

08. Other Liabilities: (CGTMSE including DICGC)

An amount of Rs.734.62 Lacs outstanding as on 31.03.2022 at the branches denotes claims received from CGTMSE & DICGC.

09. Unclaimed Deposits

Reserve Bank of India vide its circular No. RBI/2013-14/527 DBOD. NO. DEAF Cell. BC.101/30.0.002/2013-14 dated 21.03.2014 advised that pursuant to the amendment of Banking Regulation Act 1949, section 26A has been inserted in that Act empowering Reserve Bank to establish a "Depositor Education and Awareness Fund". Under the provisions of this section the credit amount of any account in India with any bank which has not been operated upon for a period of ten years shall be credited to this Fund.

In compliance, Bank has remitted unclaimed deposits amounting to Rs.9671.62 lakhs from 01.04.2021 to 31.03.2022 to RBI. The details are under:-

(Rs. in lakhs)

Particulars	Interest Bearing Deposits		Non-Interest Bearing Deposits		Other Credits (Non-Interest Bearing)		Total	
	(a)		(b)		(c)		(d) = (a) + (b) + (c)	
	Acct.	Amt	Acct.	Amt	Acct.	Amt	Total Acct.	Total Amt
Opening Balance	553027	8046.43	1384	104.37	94169	6111.93	648580	14262.73
Remitted to RBI	223486	3986.30	39	4.51	21441	5680.81	244966	9671.62
Claims	254	51.33	2	0.12	-	0.00	256	51.45
Closing Balance	776259	11981.40	1421	108.76	115610	11792.74	893290	23882.90

10. Cash & balances with Bank:

Under the reference period, taking into consideration the business requirement and due to non-availability of currency chest, liquidity was maintained in cash and by way of bank balances. The details in this regard are as under:-



(धनराशि लाखों में)

क्रमांक	विवरण	31.03.2021 को अवशेष धनराशि	31.03.2022 को अवशेष धनराशि
1.	बैंक के पास नकदी	30258.95	33583.61
2.	संदर्भ अवधि में औसत नकदी	31352.75	36320.21
3.	औसत नकदी का औसत जमा से प्रतिशत	0.64	0.70
4.	भारतीय रिजर्व बैंक में चालू खाते में अवशेष	182642.36	222910.25
5.	प्रायोजक बैंक के पास चालू खातों में अवशेष	63683.01	82242.52
6.	अन्य बैंकों के पास चालू खातों में अवशेष	58618.42	16166.87
7.	भारतीय रिजर्व बैंक के पास अवशेष से आय	0.00	0.00
8.	प्रायोजक बैंक के पास स्थित चालू खाते से आय	18.21	12.27

वित्तीय वर्ष के अन्तिम दिवस को अपेक्षित एवं अनुरक्षित सी0आर0आर0 का अवशेष निम्नवत् रहा:-

(धनराशि लाखों में)

दिनांक	अपेक्षित	अनुरक्षित
31.03.2022	222577.41	222910.25

बैंक ने भारतीय रिजर्व बैंक अधिनियम, 1934 की धारा 42 (1) और बैंकिंग विनियमन अधिनियम, 1949 की धारा 24 (2ए) के प्रावधानों का अनुपालन किया है। वित्त वर्ष 2021-22 में बैंक द्वारा सी0आर0आर0 के रख रखाव में कोई चूक नहीं की गयी है।

11. अन्तर कार्यालय समायोजन खाता:-

अन्तर कार्यालय समायोजन खाते का मिलान 31.03.2022 तक पूर्ण कर लिया गया है। निवेश

12 निवेश:-

बैंक की अधिषा निधि के सदुपयोग हेतु एक निवेश नीति है तथा दिन-प्रतिदिन के निवेश सम्बन्धी निर्णय निवेश समिति द्वारा लिये जाते हैं तथा किये गये निवेश की समीक्षा हेतु बैंक अध्यक्ष एवं निदेशक मंडल के समक्ष प्रस्तुत किया जाता है। बैंक के उच्च संसाधन के कारण निवेश बैंक की आय का प्रमुख स्रोत है। बैंक निरन्तर सभी नियामक नीतियों का अनुपालन कर रहा है जैसे- वर्गीकृत आय, अभिज्ञान एवं प्रतिभूतियों का बाजार आधारित मूल्यांकन इत्यादि ब्याज आधारित आय के अतिरिक्त निवेशों के विक्रय से अर्जित आय वित्तीय वर्ष 2021-22 में रु0 71.46 करोड़ रही है जो कि गत वित्त वर्ष 2020-21 में रु0 90.95 करोड़ की तुलना में कम है तथा निवेश पर कुल प्राप्ति 31 मार्च 2021 के 7.37%के सापेक्ष 31 मार्च, 2022 को 7.16% रही। बैंक ने ऋण (अग्रिम) तथा बैंकों में जमा के अतिरिक्त सरकारी एवं अन्य प्रतिभूतियों में निवेश किया है, जिसका विवरण निम्नानुसार है:-

(धनराशि लाखों में)

विवरण	31.03.2021	31.03.2022
केन्द्र/राज्य सरकार की प्रतिभूति	2905238.57	3355329.00
अन्य अनुमोदित प्रतिभूति	13.00	13.00
शेयर	36.39	36.39
बान्ड्स एवं डिबेन्चर	29128.82	16128.82
म्यूचुअल फंड	10575.00	999.13
योग	2944991.78	3372506.34

31 मार्च 2022 को समाप्त वर्ष के दौरान बैंक ने एस0एल0आर0 के रखरखाव में कोई चूक नहीं की है।

13. ऋण एवं अग्रिम-

प्राथमिकता प्राप्त क्षेत्र एवं कृषि ऋणों के क्षेत्र में बैंक हमेशा अग्रणी रहा है जिसमें बैंक का बृहद् ग्रामीण कार्यक्षेत्र एवं 1983 शाखाओं का विशाल संजाल अत्यन्त सहायक है।

31.03.2021 एवं 31.03.2022 को ऋण एवं अग्रिम अवशेषों का योजनावार एवं मदवार विभाजन निम्नवत् है:-

प्राथमिकता प्राप्त क्षेत्र-कृषि ऋण-

(धनराशि लाखों में)

क्रमांक	विवरण	31.03.2021	31.03.2022
1.	फसली ऋण	1251674.86	1363432.52
	घटायें- ऋणों का तकनीकी अपलेखन	1373.17	15733.68
	घटायें-प्राथमिकता क्षेत्र उधार प्रमाण पत्र	270000.00	232500.00
	शुद्ध फसली ऋण	980301.69	1115198.84
2.	अन्य कृषि ऋण	112084.57	97555.20
	घटायें- ऋणों का तकनीकी अपलेखन	3630.39	13689.74
	शुद्ध अन्य कृषि ऋण	108454.18	83865.46
	शुद्ध कृषि ऋण(प्राथमिकता क्षेत्र उधार प्रमाण पत्र के पश्चात)	1088755.87	1199064.30
	कुल कृषि ऋण (प्राथमिकता क्षेत्र उधार प्रमाण पत्र के पूर्व)	1358755.87	1431564.30

S. No.	Particulars	31.03.2021	31.03.2022
1	Cash held by Bank	30258.95	33583.61
2	Average cash in reference period	31352.75	36320.21
3	Average cash balance to average deposits	0.64	0.70
4	Current Account Balance with RBI	182642.36	222910.25
5	Current Account Balance with Sponsor Bank	63683.01	82242.52
6	Current Account Balance with Other Banks	58618.42	16166.87
7	The income earned on balance with RBI	0.00	0.00
8	The Income earned in current account balance with sponsor bank	18.21	12.27

The CRR balance required & maintained at the last day of the financial year is as under:-

(Rs. in lakhs)

Date	Requirement	Maintained
31.03.2022	222577.41	222910.25

The bank has complied with the provisions of section 42(1) of Reserve Bank of India Act, 1934 and Section 24(2A) of Banking Regulation Act, 1949. During the financial year 2021-22, Bank has never defaulted in maintaining the prescribed CRR.

11. Inter Office Adjustment Accounts

Reconciliation of inter office Adjustment Account has been completed up to 31.03.2022.

12. Investment:

Bank has an investment Policy for deployment of surplus funds. The day to day investment decisions are taken by the investment committee and the details of investments made are placed before the Chairman and the Board of Directors for review. Due to high resource base of the Bank, the investment constitutes an important source of earning of the Bank. Bank is meticulously complying with all the regulatory directives including classification /categorization, income recognition and mark to market valuation of investments etc. Apart from interest income, income from trading during F.Y 2021-22 decline to Rs.71.46 Crores against Rs.90.95 Crores in previous year. Yield on Investment stood at 7.16% during the year as against 7.37% during previous year. Besides investments in loans/advances and deposit with banks, the bank has consciously made investment in government and other securities as under:-

(Rs. in lakhs)

Particulars	31.03.2021	31.03.2022
Government Securities	2905238.57	3355329.00
Other approved Securities	13.00	13.00
Shares	36.39	36.39
Bonds & Debentures	29128.82	16128.82
Mutual Funds	10575.00	999.13
Total	2944991.78	3372506.34

The Bank has never defaulted in maintenance of SLR during the financial year 2021-22

13. Loans & Advances:

Bank has always been a front runner in the area of Priority Sector and Agriculture lending. It has been harnessing the vast potential of the rural market through its wide network of 1983 branches.

The scheme wise and sector wise break up of outstanding loans & advances as on 31.03.2021 & 31.03.2022 are as under:-

Priority Sector – Agricultural Loans:

(Rs. in lakhs)

S.No.	Particulars	31.03.2021	31.03.2022
1	Crop Loan	1251674.86	1363432.52
	Less: T.W.O.	1373.17	15733.68
	Less- PSLC	270000.00	232500.00
	Net Crop Loan	980301.69	1115198.84
2	Other Agriculture Loan	112084.57	97555.20
	Less: T.W.O.	3630.39	13689.74
	Total Other Agriculture Loan	108454.18	83865.46
	Net Agriculture (After issuing PSLC)	1088755.87	1199064.30
	Total Agriculture (Before issuing PSLC)	1358755.87	1431564.30



प्राथमिकता प्राप्त क्षेत्र-गैर कृषि ऋण-

(घनराशि लाखों में)

क्रमांक	विवरण	31.03.2021	31.03.2022
1.	सूक्ष्म लघु व मध्यम उद्योग	234852.91	240000.75
	घटायें- ऋणों का तकनीकी अपलेखन	3796.52	10253.34
	शुद्ध सूक्ष्म लघु व मध्यम उद्योग	231056.39	229747.41
2.	अन्य प्राथमिकता प्राप्त क्षेत्र	86468.16	121947.65
	घटायें- ऋणों का तकनीकी अपलेखन	-	12600.34
	शुद्ध अन्य प्राथमिकता प्राप्त क्षेत्र	86468.16	109347.31
	उप योग	317524.55	339094.72
	शुद्ध प्राथमिकता प्राप्त क्षेत्र ऋण (प्राथमिकता क्षेत्र उधार प्रमाण पत्र के पश्चात्)	1406280.42	1538159.02
	कुल प्राथमिकता प्राप्त क्षेत्र ऋण (प्राथमिकता क्षेत्र उधार प्रमाण पत्र के पूर्व)	1676280.42	1770659.02

गैर प्राथमिकता प्राप्त क्षेत्र -

(घनराशि लाखों में)

क्रमांक	विवरण	31.03.2021	31.03.2022
1.	स्टाफ ऋण	38306.71	41400.77
2.	एन.एस.सी./के.पी.पी./बैंक जमा के विरुद्ध ऋण/अन्य	247876.34	268051.12
3.	उप योग	286183.05	309451.89
	कुल गैर प्राथमिकता प्राप्त क्षेत्र	286183.05	309451.89
	महायोग	1962463.47	2080110.91

सकल ऋण अवशेषों में से:

(घनराशि लाखों में)

क्र.	विवरण	31.03.2021		31.03.2022	
		A/c	Amount	A/c	Amount
1	प्राथमिकता प्राप्त क्षेत्र	1740085	1676280.42	1619513	1770659.02
	घटायें-प्राथमिकता क्षेत्र उधार प्रमाण पत्र	-	270000.00	-	232500.00
	शुद्ध प्राथमिकता प्राप्त क्षेत्र ऋण (प्राथमिकता क्षेत्र उधार प्रमाण पत्र के पश्चात्)	1740085	1406280.42	1619513	1538159.02
2	गैर प्राथमिकता प्राप्त क्षेत्र	110623	286183.05	153151	309451.89
3	*कुल ऋण में से प्राथमिकता प्राप्त क्षेत्र का प्रतिशत (प्राथमिकता क्षेत्र उधार प्रमाण पत्र के पूर्व)	93.21%		90.23%	
	*कुल ऋण में से शुद्ध प्राथमिकता प्राप्त क्षेत्र का प्रतिशत (प्राथमिकता क्षेत्र उधार प्रमाण पत्र के पश्चात्)	78.20%		78.37%	
4	अनु० जाति/अनु० जन जाति को ऋण	139621	103842.48	177973	200746.60
5	अल्प संख्यकों को ऋण	201110	185428.75	213529	196023.15
6	लघु/सीमान्त कृषकों / कृषि मजदूरों को ऋण	925927	837337.69	935177	984094.17
7	स्वर्ण जयन्ती ग्राम स्वरोजगार योजना में दिये गये ऋण (समूह व स्वरोजगारी)	9736	5019.62	7202	4403.33
8	विशेष समन्वित योजना में दिये गये ऋण	4658	1807.67	4353	1735.93
9	कमजोर वर्ग को ऋण	1315540	1224605.49	1290544	1348209.01
10	महिलाओं को ऋण	281784	233854.03	283877	249054.60
11	ऋण जमा अनुपात	37.46%		38.11%	

* प्राथमिकता प्राप्त क्षेत्र के अग्रिम के हिस्से की गणना पिछले वर्ष के कुल अग्रिम के आधार पर की गयी है (RBI Cir No RBI/FIDD/2020-21/72 04 सितम्बर 2020 के अनुसार)

बैंक का प्राथमिकता प्राप्त क्षेत्र अग्रिम 31 मार्च, 2021 को रु.16762.80 करोड़ से बढ़कर 31 मार्च, 2022 को रु.17706.59 करोड़ हो गया है और कुल अग्रिमों का 90.23% हो गया। मार्च 2022 के अंत में बैंक का कुल कृषि अग्रिम रु० 13587.56 करोड़ से बढ़कर रु० 14315.64 करोड़ हो गया है जो कुल अग्रिम का 72.95% है। हालांकि, बैंक ने रु० 2325.00 करोड़ की कुल राशि के लिए पीएसएलसी (एसएफ/एमएफ) जारी किया, जिससे 31 मार्च 2022 को शुद्ध प्राथमिकता क्षेत्र (रिपोर्टिंग उद्देश्य के लिए) रु० 15381.59 करोड़ रहा, जो कुल अग्रिमों के 75% के निर्धारित स्तर के सापेक्ष 78.37% है। शुद्ध कृषि क्षेत्र अग्रिम कुल अग्रिम अवशेष के 18% के निर्धारित स्तर के सापेक्ष 31 मार्च, 2022 को (रिपोर्टिंग उद्देश्य के लिए) कुल अग्रिम का 61.10% है।

Priority Sector: Non-Agricultural Loans:

(Rs. in lakhs)

S. No.	Particulars	31.03.2021	31.03.2022
1	MSME	234852.91	240000.75
	Less: T.W.O.	3796.52	10253.34
	Net MSME	231056.39	229747.41
2	Other Priority Sector	86468.16	121947.65
	Less: T.W.O.	-	12600.34
	Net Other Priority Sector	86468.16	109347.31
	Sub Total	317524.55	339094.72
	Net Priority Sector (After issuing PSLC)	1406280.42	1538159.02
	Total Priority Sector (Before issuing PSLC)	1676280.42	1770659.02

Non-Priority Sector:

(Rs. in lakhs)

S. No	Particulars	31.03.2021	31.03.2022
1	Staff Loans	38306.71	41400.77
2	Other Loans (including NSC/KVP & Bank Deposit)	247876.34	268051.12
3	Sub Total	286183.05	309451.89
	Total Non-Priority Sector	286183.05	309451.89
	Grand Total	1962463.47	2080110.91

Out of total loans outstanding:

(Rs. in lakhs)

Sl. No.	Particulars	31.03.2021		31.03.2022	
		A/c	Amount	A/c	Amount
1	Priority Sector	1740085	1676280.42	1619513	1770659.02
	Less PSLC	-	270000.00	-	232500.00
	Net Priority Sector (After issuing PSLC)	1740085	1406280.42	1619513	1538159.02
2	Non Priority Sector	110623	286183.05	153151	309451.89
3	*Share of priority sector adv. in total O/S (before issuing PSLC)	93.21%		90.23%	
	*Share of Net Priority Sector adv. in total O/S (after issuing PSLC)	78.20%		78.37%	
4	Loan to SC/ST	139621	103842.48	177973	200746.60
5	Loan to Minorities	201110	185428.75	213529	196023.15
6	Loan to SF/MF/AL	925927	837337.69	935177	984094.17
7	Loan to SGSY (SHGs & Individuals)	9736	5019.62	7202	4403.33
8	Loan to SCP	4658	1807.67	4353	1735.93
9	Loan to Weaker Sec.	1315540	1224605.49	1290544	1348209.01
10	Loan to Women	281784	233854.03	283877	249054.60
11	C.D. Ratio	37.46%		38.11%	

* Share of Priority Sector Advance is calculated on the basis of previous year Total Advance outstanding (As per RBI Circular No. -RBI/FIDD/2020-21/72 dated 04th September 2020).

Priority Sector Advances of Bank surged from Rs. 16762.80 Crores as on March 31, 2021 to Rs. 17706.59 Crores as on March 31, 2022 and formed 90.23% of the total advances. The total agriculture advance of Bank has grown from Rs. 13587.56 Crores to Rs. 14315.64 Crores at the end of March 2022 forming 72.95% of total advances. However, bank issued PSLC (SF/MF) for an aggregate amount of Rs. 2325.00 Crores, thereby Net Priority Sector (for reporting purpose) stands at Rs. 15381.59 Crores as on March 31, 2022 forming 78.37% of the total advances against the stipulated level of 75% and Net Agriculture Sector (for reporting purpose) stands at 61.10% of the total advances as on March 31, 2022 against the stipulated level of 18% of total advances.



Priority Sector

5.63% YoY Growth



Agriculture

5.36% YoY Growth



Non Priority Sector

8.13% YoY Growth



Weaker Sector

10.09 % YoY Growth



MSME

2.19 % YoY Growth



Minority Community

5.71 % YoY Growth



Retail

2.92 % YoY Growth



Rural Housing Loan

3.49 % YoY Growth

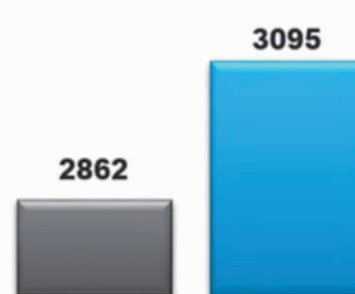
Priority Sector Advances (Amt in crores)

Mar-21 Mar-22



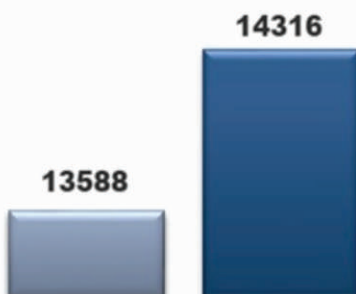
Non Priority Sector Advances (Amt in crores)

Mar-21 Mar-22



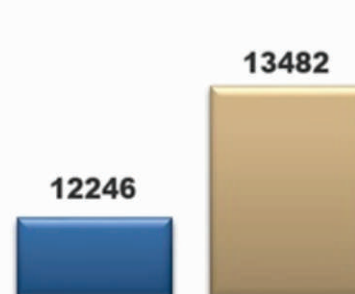
Agriculture Advances (Amt in crores)

Mar-21 Mar-22



Weaker Section Advances (Amt in crores)

Mar-21 Mar-22





14. वर्ष के दौरान ऋण: वितरण-

बैंक ने वित्तीय वर्ष 2021-22 में वार्षिक कार्ययोजना के लक्ष्य रु. 21163.16 करोड़ के सापेक्ष 85.25% लक्ष्यों की प्राप्ति करते हुये कुल रु. 18041.59 करोड़ का ऋण वितरित किया।

वर्ष के दौरान क्षेत्रवार ऋण वितरण निम्नवत:

अ (i) प्राथमिकता प्राप्त क्षेत्र- कृषि ऋण

(घनराशि लाखों में)

क्र.	विवरण	31.03.2021		31.03.2022	
		खातों की सं.	राशि	खातों की सं.	राशि
01.	फसली ऋण किसान क्रेडिट कार्ड सहित	1012657	1241709.52	1124557	1320632.68
02.	ट्रेक्टर ऋण	385	2066.02	412	1420.37
03.	अन्य अकृषि ऋण	10091	15933.19	17429	22668.09
	उपयोग	1023133	1259708.73	1142398	1344721.14

अ (ii) प्राथमिकता प्राप्त क्षेत्र- गैर कृषि ऋण

(घनराशि लाखों में)

क्र.	विवरण	31.03.2021		31.03.2022	
		खातों की सं.	राशि	खातों की सं.	राशि
01.	सूक्ष्म, लघु एवं मध्यम उद्यम	176005	232052.78	190868	233606.41
02.	अन्य प्राथमिकता प्राप्त क्षेत्र	16181	30473.94	16367	25638.13
	उप योग	192186	262526.72	207235	259244.54
	कुल प्राथमिकता प्राप्त क्षेत्र	1215319	1522235.45	1349633	1603965.67

ब. गैर प्राथमिकता प्राप्त क्षेत्र

(घनराशि लाखों में)

क्र.	विवरण	31.03.2021		31.03.2022	
		खातों की सं.	राशि	खातों की सं.	राशि
01.	उपभोक्ता ऋण	1137	5293.61	5130	19915.34
02.	एन.एस.सी./के.वी.पी./बैंक जमा /एलआईसी के विरुद्ध ऋण	11429	23836.74	11563	30205.31
03.	स्टाफ ऋण	8767	25934.58	7901	28292.20
04.	अन्य गैर प्राथमिकता प्राप्त क्षेत्र	29336	145532.49	24506	121780.87
	कुल गैर प्राथमिकता प्राप्त क्षेत्र	50669	200597.42	49100	200193.72
	महायोग (अ + ब)	1265988	1722832.87	1398733	1804159.39

कुल वितरित ऋणों में से-

(घनराशि लाखों में)

क्र.	विवरण	31.03.2021		31.03.2022	
		खातों की सं.	राशि	खातों की सं.	राशि
01.	अनु. जाति/अनु. जनजाति को ऋण	124984	132258.92	138089	168502.21
02.	अल्प संख्याओं को ऋण	172121	179248.15	190168	187710.16
03.	लघु/सीमान्त कृषकों/कृषि मजदूरों को ऋण	926074	1043198.89	910151	956644.34
04.	स्वर्ण जयन्ती ग्राम स्वरोजगार योजना में ऋण (समूह एवं स्वरोजगारी)	194	769.29	0	0.00
05.	विशेष समन्वित योजना में ऋण	3207	1428.63	2170	1313.15
06.	कमजोर वर्ग को दिये गये ऋण	989965	1165829.36	919812	1121479.05
07.	महिलाओं को वितरित ऋण	59659	65249.02	70568	90736.11

ऋण वृद्धि को बढ़ावा देने के लिए निम्नलिखित पहल की गई हैं:

- हमारे बैंक ने 01.08.2021 से 30.09.2021 तक "मानसून क्रेडिट अभियान" शुरू किया, अभियान के दौरान हमारे बैंक ने 65461 पात्र ऋणियों को रु 846.39 करोड़ रुपये का ऋण वितरित किया गया।

- ऋण वितरण में और तेजी लाने के लिए हमारे बैंक ने 07.10.2021 से 31.12.2021 तक "त्योहार अभियान" शुरू किया, जिसमें बैंक ने 58836 पात्र उधारकर्ताओं को रु 1009.51 करोड़ रुपये वितरित किए।

- 10.01.2022 से 31.03.2022 तक हमारे बैंक में "बसंत ऋण महोत्सव" शुरू किया गया। यह अभियान पूर्ण रूप से ऋण वृद्धि हेतु समर्पित था, अभियान के दौरान हमारे बैंक ने 60411 लाभार्थियों को आच्छादित करते हुए रु 998.94 करोड़ रुपये का ऋण वितरित किया गया।

15. कृषि क्षेत्र की ओर ऋण प्रवाह:-

कृषि क्षेत्र में ऋण प्रवाह को बढ़ावा देने की दृष्टि से पात्र किसानों को नए किसान क्रेडिट कार्ड (केसीसी) जारी करने पर अधिक जोर दिया गया। सभी पात्र उधारकर्ताओं को नए क्रेडिट कार्ड जारी करने के लिए वर्ष के दौरान शाखा स्तर, क्षेत्रीय कार्यालय और प्रधान कार्यालय स्तर पर कई क्रेडिट शिविर

14. Loan Disbursed During the Year:

During F.Y. 2021-22 bank disbursed loans of Rs. 18041.59 Crores registering an achievement of 85.25% AAP target of Rs. 21163.16 Crores.

The sector wise loan disbursed during the current year is as under:

A. (i) Priority Sector - Agriculture Loans

(Rs. in lakhs)

Sl.No.	Particulars	31.03.2021		31.03.2022	
		A/C	Amount	A/C	Amount
01.	Crop Loans including KCC	1012657	1241709.52	1124557	1320632.68
02.	Tractor Loans	385	2066.02	412	1420.37
03.	Other Agri. Loans	10091	15933.19	17429	22668.09
	Sub - Total	1023133	1259708.73	1142398	1344721.14

A. (ii) Priority Sector - Non Agriculture Loans

(Rs. in lakhs)

Sl.No.	Particulars	31.03.2021		31.03.2022	
		A/C	Amount	A/C	Amount
01.	MSME	176005	232052.78	190868	233606.41
02.	Other Priority Sector	16181	30473.94	16367	25638.13
	Sub - Total	192186	262526.72	207235	259244.54
	Total Priority Sector	1215319	1522235.45	1349633	1603965.67

B. Non- Priority Sector

(Rs. in lakhs)

Sl.No.	Particulars	31.03.2021		31.03.2022	
		A/C	Amount	A/C	Amount
01.	Consumer Loan	1137	5293.61	5130	19915.34
02.	LABOD, Loan against NSC/KVP/LIC Policy	11429	23836.74	11563	30205.31
03.	Staff Loans	8767	25934.58	7901	28292.20
04.	Other Non-Priority	29336	145532.49	24506	121780.87
	Total Non- Priority Sector	50669	200597.42	49100	200193.72
	Grand Total (A + B)	1265988	1722832.87	1398733	1804159.39

Out of Total Loan Disbursed:

(Rs. in lakhs)

Sl.No.	Particulars	31.03.2021		31.03.2022	
		A/C	Amount	A/C	Amount
01.	Loan to SC/ ST	124984	132258.92	138089	168502.21
02.	Loan to Minority	172121	179248.15	190168	187710.16
03.	Loan to SF/ME/AL	926074	1043198.89	910151	956644.34
04.	Loan to SGSY (Group & Individuals)	194	769.29	0	0.00
05.	Loan to SCP	3207	1428.63	2170	1313.15
06.	Loan to weaker section	989965	1165829.36	919812	1121479.05
07.	Loan to Women	59659	65249.02	70568	90736.11

In order to boost credit growth following initiatives have been taken:

- Our bank launched "Monsoon Credit Campaign" from 01.08.2021 to 30.09.2021, during the campaign our bank disbursed Rs.846.39 Crores of loans to 65461 eligible borrowers.

- To further speed up loan disbursement our bank launched "Festival Campaign" from 07.10.2021 to 31.12.2021 during this campaign our bank disbursed Rs.1009.51 Crores to 58836 eligible borrowers.

- From 10.01.2022 to 31.03.2022 our bank launched "Basant Rin Mahotsav" A Campaign fully dedicated to outstanding growth, during the campaign our bank disbursed Rs.998.94 Crores of loans covering 60411 beneficiaries.

15. Credit flow to Agriculture Sector:

With a view to boost credit flow to agricultural sector, greater emphasis was laid down on issuance of fresh Kisan Credit Cards (KCC) to the eligible farmers. A number of credit camps at branch level, Regional



आयोजित किए गए। बैंक द्वारा 137240 नए किसानों को रु 1550.35 करोड़ रुपए का ऋण दिया गया। कृषि क्षेत्र को वित्त पोषण पर ध्यान केंद्रित करने के साथ, कृषि क्षेत्र के अंतर्गत शेष अग्रिम रु 14315.64 करोड़ रुपये तक पहुंच गया है, जो कुल प्राथमिकता क्षेत्र के अग्रिमों का 80.85% (पीएसएलसी जारी करने से पहले) और रु 11990.64 करोड़ रुपये है, जो शुद्ध प्राथमिकता क्षेत्र का 77.95% है (पीएसएलसी जारी करने के बाद)।

कृषि क्षेत्र के अंतर्गत, बैंक ने वित्तीय वर्ष हेतु रु 16087.62 करोड़ कृषि ऋण के लक्ष्य के सापेक्ष रु 13447.21 करोड़ का ऋण वितरण किया गया है।

वितरण (प्राथमिकता प्राप्त क्षेत्र के अन्तर्गत)– (घनराशि लाखों में)

क्र.	विवरण	31.03.2021			31.03.2022		
		वार्षिक कार्ययोजना के लक्ष्य	उपलब्धि	%	वार्षिक कार्ययोजना के लक्ष्य	उपलब्धि	%
1	कृषि	1592626.57	1259708.73	79.10	1608762.34	1344721.14	83.59
2	जिसमें से फसली ऋण	1413191.22	1241709.52	87.87	1192113.12	1320632.68	110.78
3	एम.एस.एम.ई.	230308.71	232052.78	100.76	287036.02	233606.41	81.39
4	अन्य प्राथमिकता क्षेत्र	63956.91	30473.94	47.65	126875.76	25638.12	20.21
	कुल प्राथमिकता क्षेत्र	1886892.19	1522235.45	80.67	2022674.12	1603965.67	79.30

16. किसान क्रेडिट कार्ड :-

भारत सरकार की मंशा के अनुरूप ही, बैंक ने सभी पात्र किसानों को केसीसी योजना के दायरे में लाने पर ध्यान केंद्रित किया है।

अपने प्रमुख कृषि ऋण उत्पाद "किसान क्रेडिट कार्ड (केसीसी)" के अंतर्गत, बैंक ने वित्त वर्ष 2021-22 के दौरान 137240 नये किसान क्रेडिट कार्ड जारी किए गए हैं।

सभी पात्र किसान क्रेडिट कार्ड धारकों को व्यक्तिगत दुर्घटना बीमा योजना के तहत आच्छादित किया गया है और कुल प्रीमियम लागत बैंक द्वारा वहन की गयी है।

17. आस्ति वर्गीकरण एवं प्रावधान:-

आय अभिज्ञान एवं आस्ति वर्गीकरण के नियमों के अन्तर्गत आस्तियों का वर्गीकरण करते हुए बैंक ने सभी श्रेणी के अनर्जक आस्तियों के लिये निम्नानुसार प्रावधान किया गया है:

अग्रिम की श्रेणी (सकल)	31 मार्च 20201			31 मार्च 2022		
	घनराशि	कुल ऋणअवशेष का %	प्रावधान	घनराशि	कुल ऋणअवशेष का %	प्रावधान
हानिगत आस्तियाँ	8672.52	0.44%	8672.52	2139.84	0.10%	2139.84
संदिग्ध आस्तियाँ	116713.99	5.95%	88596.28	86631.01	4.16%	36390.24
अवमानक आस्तियाँ	44476.69	2.27%	6870.13	114634.86	5.51%	19051.41
सकल एन.पी.ए.	169863.20	8.66%	104138.93	203405.71	9.78%	57581.49
मानक आस्तियाँ	1792600.27	91.34%	7998.91	1876705.20	90.22%	12398.70
योग	1962463.47		112137.84	2080110.91		69980.19

18. अनर्जक आस्तियों का गमनागमन:-

अनर्जक आस्तियों की वसूली बैंक का प्रमुख मुद्दा एवं चिन्ता का विषय रहा है। वर्ष भर वसूली कार्यक्रम संचालित किये गये। वित्तीय वर्ष 2021-22 की समाप्ति पर बैंक का सकल ऋण से सकल गैर निष्पादक आस्तियों का प्रतिशत 9.78% रहा जबकि शुद्ध ऋणों में शुद्ध गैर निष्पादक आस्तियों का प्रतिशत 7.18% रहा।

वित्तीय वर्ष 2021-22 के अन्त में गैर निष्पादक आस्तियों की स्थिति निम्न तालिका में दर्शित है-

Office & Head Office level were organized during the year to issue fresh credit cards to all eligible borrowers. We extended loans to 137240 new farmers to the tune of Rs.1550.35 Crores. With focused thrust on financing to agriculture sector, the outstanding advances under agriculture sector have reached at Rs.14315.64 Crores, constituting 80.85% of total Priority Sector Advances (before issuing PSLC) and Rs.11990.64 Crores constituting 77.95% of Net Priority Sector (after issuing PSLC).

Under Agriculture sector, Bank has disbursed Rs.13447.21 Crores against AAP target of Agriculture loan of Rs.16087.62 Crores for the year.

Sl.No.	Particulars	31.03.2021			31.03.2022		
		AAP Target	Achievement	%	AAP Target	Achievement	%
1	Agriculture	1592626.57	1259708.73	79.10	1608762.34	1344721.14	83.59
2	of which crop loan	1413191.22	1241709.52	87.87	1192113.12	1320632.68	110.78
3	MSME	230308.71	232052.78	100.76	287036.02	233606.41	81.39
4	Other priority sector	63956.91	30473.94	47.65	126875.76	25638.12	20.21
	Total Priority sector	1886892.19	1522235.45	80.67	2022674.12	1603965.67	79.30

16. Kisan Credit Card:

As envisaged by Govt. of India, Bank paid focused attention to bring all eligible farmers under the ambit of KCC scheme.

Under its flagship agriculture loan product "Kisan Credit Card (KCC)", Bank issued 137240 fresh Kisan Credit Cards during FY 2021-22. All eligible Kisan Credit Card holders have been covered under Personal Accidental Insurance Scheme and total premium cost is borne by the Bank.

17. Asset Classification & Provisioning :

In terms of guidelines under IRAC norms issued by RBI, the Bank has classified the Assets and made provisions for all categories of NPAs as per following details:-

Advance Category (Gross)	31 st March 2021			31 st March 2022		
	Amount	% to total Advance	Provisions	Amount	% to total Advance	Provisions
Loss	8672.52	0.44%	8672.52	2139.84	0.10%	2139.84
Doubtful	116713.99	5.95%	88596.28	86631.01	4.16%	36390.24
Sub-Standard	44476.69	2.27%	6870.13	114634.86	5.51%	19051.41
Gross NPA	169863.20	8.66%	104138.93	203405.71	9.78%	57581.49
Standard	1792600.27	91.34%	7998.91	1876705.20	90.22%	12398.70
Total	1962463.47		112137.84	2080110.91		69980.19

18. Movement of NPA :

Recovery of NPA has been a matter of Top Priority and concern for the Bank. Recovery drives were conducted throughout the year. The Gross NPA level of the Bank as on 31.03.2022 stood at 9.78 % and Net NPA at 7.18%.

The position of non-performing assets at the end of the year 2021-22 was as under:

It is our constant endeavor to clean up the balance sheet by complying

(धनराशि लाखों में)

क्रमांक	विवरण	2020-21	2021-22
1.	वर्ष के प्रारम्भ में गैर निष्पादक आस्तियों का अवशेष	200791.16	169863.20
2.	वर्ष के दौरान वसूली	70508.73	187289.36
3.	वर्ष के दौरान वृद्धि	39580.77	220831.87
4.	वर्ष के अन्त में गैर निष्पादक आस्तियाँ	169863.20	203405.71
5.	गैर निष्पादक आस्तियों का कुल ऋण से प्रतिशत	8.66%	9.78%
6.	शुद्ध गैर निष्पादक आस्तियों का शुद्ध ऋण से प्रतिशत	65268.84	145089.59
7.	शुद्ध गैर निष्पादक आस्तियों का शुद्ध ऋण से प्रतिशत	3.51%	7.18%

भारतीय रिजर्व बैंक द्वारा जारी IRAC मानदंडों का सावधानीपूर्वक पालन करके बैलेंस शीट को साफ करने हेतु बैंक सतत प्रयासरत है। अनुवर्तन योग्य कार्य योजना (Monitorable Action Plan) और ओटीएस की योजनाओं जैसे स्वाभिमान—कृषि, एमएसएमई और रिटेल, विशेष ओटीएस—केसीसी एवं आपका समझौता—आपका सम्मान आदि के जमीनी स्तर पर निष्पादन के द्वारा हम वित्तीय वर्ष 2021-22 के अन्त में बैंक के सकल एनपीए स्तर को 9.78% पर रखने में सफल रहे।

19. विवेकपूर्ण तकनीकी अपलेखन:—

बैंक द्वारा विवेकपूर्ण / तकनीकी अपलेखन निम्न खातों में किया जाता है जो स्थिति के अनुरूप होता है—

- सभी अनर्जक खाते जो संदिग्ध श्रेणी—तृतीय एवं हानिगत में वर्गीकृत हों व जिनके विरुद्ध 100% प्रावधान किया जा चुका हो।
- ऐसे खाते जिनमें कोई आय न उत्पन्न हो रही हो एवं जिनकी तुलन पत्र में सतत उपस्थिति अवांछनीय हो।

वित्तीय वर्ष 2021-22 के दौरान बैंक द्वारा 87217 खाते धनराशि रु 44292.88 लाख तकनीकी रूप से बड़े खाते में डाला गया है। वित्तीय वर्ष 2021-22 के अन्त में तकनीकी रूप से बड़े खाते में डाले गए ऋणों का बकाया 97660 खाते में रु 51647.55 लाख है।

20. समझौता नीति एवं एक मुक्त समाधान योजना:—

आरबीआई / नाबार्ड के दिशा-निर्देशों के अनुसार छोटे उधारकर्ताओं को राहत देने के उद्देश्य से बैंक में कई समझौता योजनाएं प्रचलित हैं। सीमांत और लघु किसानों को अनियंत्रित कारकों जैसे मौसम की प्रतिकूल परिस्थिति, खराब फसल उपज एवं COVID-19 के कारण वित्तीय तनाव का सामना करना पड़ रहा था। इसी तरह अन्य क्षेत्रों के छोटे कर्जदार COVID-19 के कारण आर्थिक श्रृंखला में आयी उथल-पुथल से प्रभावित हुए, जिसके परिणामस्वरूप उत्पादन की मांग और बिक्री में आयी गिरावट ने आय को प्रभावित किया जिससे वे अपने ऋणों को चुकाने में असमर्थ हैं। छोटे उधारकर्ताओं द्वारा सामना की जाने वाली इन वास्तविक कठिनाइयों को देखते हुए और उन्हें अपने ऋण चुकाने और उन्हें कर्ज के बोझ से छुटकारा पाने का एकमुश्त अवसर प्रदान करने के लिए, बैंक ने तीन नई एकमुश्त निपटान योजनाएं शुरू की।

- ✓ “स्वाभिमान—कृषि, एमएसएमई और खुदरा” योजना दिनांक 24.05.2021 से कृषि, एमएसएमई और खुदरा एनपीए (संदिग्ध सभी श्रेणी अर्थात् डी 1, डी 2, डी 3 और हानि) / तकनीकी अपलेखित ऋण खातों के निपटान के लिए आरम्भ की गयी।
- ✓ छोटे और सीमांत किसानों को 5.00 लाख रुपये तक के केसीसी ऋण के निपटान और नई केसीसी सीमा के साथ इन तनावग्रस्त किसानों की सहायता के लिए दिनांक 05.03.2021 से शुरू की गई “विशेष ओटीएस—केसीसी” योजना की समय सीमा दिनांक 30.09.2021 तक विस्तारित की गई।

(Rs. in lakhs)

Sl. No.	Particulars	2020-21	2021-22
1	N.P.A. at the beginning of the year	200791.16	169863.20
2	Reduction during the year	70508.73	187289.36
3	Additions during the year	39580.77	220831.87
4	N.P.A. at the end of the year	169863.20	203405.71
5	Percentage of Gross N.P.A. to total Advances outstanding	8.66%	9.78%
6	Net N.P.A.	65268.84	145089.59
7	Percentage of Net N.P.A. to Net Advances	3.51%	7.18%

meticulously of IRAC norms issued by RBI. Along with above, grass root level execution of Monitorable Action Plan and other schemes of OTS like “Swabhiman-Agri, MSME & Retail”, “Special OTS-KCC” and “AapkaSamjhauta-AapkaSamman” schemes etc. led us to arrest Gross NPA level of Bank at 9.78% at the end of F.Y. 2021-22.

19. Prudential/Technical write Off (PWO/TWO):

Prudential/Technical write off (TWO) is generally resorted to by the Bank in respect of following advances A/Cs on case to case basis :-

- 100% provision has been made for all non performing accounts under Doubtful-3 (D-3) and Loss categories.
- Accounts which do not contribute any income to the Bank or its continuation in the Balance sheet are deemed to be undesirable as an asset.

During F.Y. 2021-22, 87217 accounts of Rs.44292.88 lakhs have been **technically written off** by the Bank. Hence, as on 31.03.2022, outstanding in **TWO is Rs.51647.55 Lakhs in 97660 accounts.**

20. Compromise Policy & O.T.S. scheme:

Various compromise schemes are in vogue in the Bank to give relief to stressed borrowers as per guidelines of RBI /NABARD. Marginal & small farmers were affected due to uncontrollable factors such as unfavorable weather conditions leading to poor crop yield, facing financial stress on account of COVID -19. Similarly small borrowers of other sectors were affected with disturbed economic chain resulting into decline in demand of produce and poor sales fetching inappropriate income on account of COVID -19 and hence were unable to repay their loans.

In view of these genuine difficulties faced by stressed borrowers and to provide them a onetime opportunity to repay their loans and get rid of their debt burden, Bank launched three new One Time Settlement Schemes:

- ✓ “Swabhiman – Agriculture, MSME & Retail” scheme launched from 24.05.2021 for Settlement of Agricultural, MSME & Retail NPA under Doubtful all category i.e. D1, D2, D3& Loss / TWO accounts as on 31.03.2021 up to Rs.5.00 lakh.
- ✓ “Special OTS-KCC” scheme running from 05.03.2021 was extended up to 30.09.2021 for settlement of KCC loans up to Rs.5.00 lakh to small & marginal farmers and assist these stressed farmers with new KCC limits.
- ✓ In view to hammer on stress assets “Aapka Samjhauta-Aapka Samman” scheme launched from 23.12.2021 for Settlement to

- ✓ एनपीए ऋण खातों में वसूली को गति प्रदान हेतु दिनांक 23.12.2021 से "आपका समझौता—आपका सम्मान" योजना आरम्भ की गयी जिसमें दिनांक 31.03.2021 को एनपीए में वर्गीकृत, निम्नलिखित श्रेणी के उधारकर्ताओं को सम्मिलित किया गया—
- संदिग्ध श्रेणी अर्थात् D1,D2,D3 एवं हानि/तकनीकी अपलेखित/शुद्ध अपलेखित श्रेणी में वर्गीकृत रु. 20.00 लाख तक के बंधक आच्छादित खुदरा ऋण/एमएसएमई/लघु व्यवसाय/फुटकर ऋण।
- रु.15.00 लाख तक के अवमानक, संदिग्ध श्रेणी D1,D2,D3 एवं हानि/तकनीकी अपलेखित/शुद्ध अपलेखित श्रेणी में वर्गीकृत फसली ऋण तथा ट्रैक्टर/कृषि संयंत्र/अन्य कृषि एवं कृषि सम्बद्ध संदिग्ध श्रेणी D1,D2,D3 एवं हानि/तकनीकी अपलेखित/शुद्ध अपलेखित श्रेणी में वर्गीकृत ऋण।
- रु.10.00 लाख तक के संदिग्ध श्रेणी D1, D2,D3 एवं हानि/तकनीकी अपलेखित/शुद्ध अपलेखित श्रेणी में वर्गीकृत शिक्षा/व्यक्तिगत/वाहन ऋण।

हमारी शाखाओं/क्षेत्रों ने इन योजनाओं का अधिकतम लाभ उधारकर्ताओं को दिया जिसकी प्रगति निम्नवत है:-

- ❖ सामान्य समझौता योजना के अंतर्गत वित्तीय वर्ष 2021-22 में 4937 बकायेदारों के ऋण अवशेष रु. 4629.76 लाख का निपटान किया गया।
- ❖ "स्वाभिमान—कृषि, एमएसएमई और खुदरा" योजना का लाभ वित्तीय वर्ष 2021-22 में 39932 बकायेदारों को देते हुये ऋण अवशेष रु. 24780.17 लाख का निपटान किया गया।
- ❖ "विशेष ओटीएस—कैसीसी" योजना से वित्तीय वर्ष 2021-22 में 393 कृषक बकायेदार लाभान्वित हुए और उनके बकाया रु. 264.67 लाख का निपटान किया गया।
- ❖ "आपका समझौता—आपका सम्मान" योजना के अंतर्गत वित्तीय वर्ष 2021-22 में 8750 बकायेदारों के ऋण अवशेष रु. 7357.51 लाख का निपटान किया गया।

एनपीए को कम करने के लिए निम्नलिखित पहल की गई है—

वित्तीय वर्ष 2021-22 में बैंक का सकल एनपीए रु.1698.63 करोड़ अर्थात् 8.66% था। वर्तमान वित्तीय वर्ष में पूर्ववर्ती काशी गोमती संयुक्त ग्रामीण बैंक तथा पूर्ववर्ती पूर्वांचल बैंक के तकनीकी एकीकरण एवं अन्य बाधाओं के कारण, एनपीए स्तर जून'21 में 10.74%, सितंबर'21 में 11.77% और दिसंबर'21 में 10.99% पर पहुंच गया। प्रभावी कार्य योजना के निष्पादन के साथ, सघन अनुवर्तन और वसूली के सतत प्रयासों ने मार्च 2022 में एनपीए स्तर को 9.78% पर लाने में महत्वपूर्ण भूमिका निभाई। हमारे द्वारा वसूली हेतु निम्नलिखित कार्य योजना का प्रमुखता से अनुश्रवण किया गया:

- माननीय निदेशक मण्डल द्वारा स्वीकृत शाखा स्तर पर निगरानी योग्य कार्य योजना (एम.ए.पी.) का सफल व प्रभावी निष्पादन।
- वर्ष भर प्रत्येक बुधवार एवं शुक्रवार को शाखा स्तर के साथ-साथ शाखाओं के समूह में वसूली शिविर आयोजित किए गए।
- समझौता योजनाएं "स्वाभिमान—कृषि, एमएसएमई और खुदरा", "विशेष ओटीएस—कैसीसी" एवं "आपका समझौता—आपका सम्मान" हमारे उधारकर्ताओं को वसूली हेतु प्रेरित करने में सफल रही।

शाखा के साथ-साथ कर्मचारियों द्वारा वसूली हेतु किए गए प्रयासों को प्रोत्साहित करने के लिए अभिनन्दन कार्यक्रम प्रारम्भ किये गये, जो निम्नवत हैं

- एक प्रतिस्पर्धी माहौल बनाने और वसूली में प्रभावी परिणाम प्राप्त करने के लिए "Chairman's Recovery Challenge" अभियान शुरू किया गया। अभियान का उद्देश्य शाखाओं, क्षेत्रों एवं प्रशासनिक कार्यालयों को उनके उत्कृष्ट वसूली प्रयासों की सराहना एवं सम्मानित करना था।

ease the NPA recovery through settlement opportunities to NPA borrowers as on 31.03.2021 under -

- Loans under Mortgage backed Retail loans/MSME/ small business/Retail trade upto Rs.20 lacs in D1, D2, D3& Loss / TWO/PWO category.
- Crop Loan under Sub Standard,D1,D2, D3& Loss/TWO/PWO category &Tractor/Agri Appliance/Other Agri&agri allied loans in D1,D2, D3& Loss/ TWO/PWO category uptoRs 15lacs
- Education Loan/Personal/Vehicle Loan up to Rs.10 lacs in D1,D2, D3 & Loss/ TWO/PWO category

Our branches/Regions utilized these schemes and the performance is as mentioned below:

- ❖ In General Compromise scheme 4937 accounts of Rs.4629.76 lakh were settled during FY 2021-22.
- ❖ In Swabhiman—Agriculture, MSME & Retail scheme 39932 accounts of Rs.24780.17 lakhs were settled during FY 2021-22.
- ❖ In Special OTS-KCC scheme 393 accounts of Rs.264.67 lakh were settled during FY 2021-22.
- ❖ In Aapka Samjhauta-Aapka Samman scheme 8750 accounts of Rs.7357.51 lakh were settled during FY 2021-22.

In order to reduce NPA following initiatives have been taken:

In the beginning of F.Y. 2021-22 we had quantum of NPA of Rs.1698.63 Crore i.e. 8.66%. Due to technical integration of eKGSGB & ePB in the current fiscal and other constraints, NPA level reached in Jun'21 at 10.74%, in Sep'21 at 11.77% & in Dec'21 at 10.99%. Further execution of Road Map, ground level monitoring & various initiatives played a vital role to arrest NPA level at 9.78% in March 2022. Our initiatives are as mentioned below:

- Execution of Monitorable Action Plan (MAP) as approved by Hon'ble Board at branch level.
- Recovery Camps were organized on every Wednesday & Friday at branch level as well as in cluster of branches.
- OTS schemes "Swabhiman-Agri, MSME & Retail", "Special OTS-KCC" and "Aapka Samjhauta-Aapka Samman" schemes succeeded to turn out our stressed borrowers.

To encourage branch as well as staff efforts Recognition & felicitation programs started as below:

- To create a competitive environment and get effective results in recovery, "Chairman's Recovery Challenge" campaign was launched. Campaign was to identify and award branches, RO & AO for their efforts.
- To incentivize every staff we started incentive scheme of bonus point in EPRF for exceptional work in NPA recovery.



- प्रत्येक कार्मिक को प्रोत्साहित करने के उद्देश्य से एनपीए वसूली में उत्कृष्ट कार्य करने हेतु वार्षिक मूल्यांकन में विशेष अंक देने के लिए प्रोत्साहन योजना प्रारंभ की गयी।

शुद्ध / अन्तिम अपलेखन—

वित्तीय वर्ष 2021—22 में किसी भी खाते को बट्टेखाते में नहीं डाला गया है।

21. जोखिम प्रबंधन :-

प्रधान कार्यालय में जोखिम प्रबंधन विभाग स्थापित किया गया है। वर्तमान में बैंक के पास बोर्ड द्वारा अनुमोदित जोखिम प्रबंधन नीति है जो बैंक में संबंधित जोखिमों को कम करने के उपायों का पता लगाने, परिमाणित करने और सुझाव देने की परिकल्पना और निर्देश देती है। इस नीति में भारतीय रिज़र्व बैंक, नाबार्ड के संबंधित दिशा-निर्देश और अन्य नियंत्रक कार्यालयों के मार्गदर्शन शामिल हैं। यह नीति जोखिम के प्रबंधन के लिए बैंक के दृष्टिकोण को निर्धारित करती है और समय पर और कुशल तरीके से जोखिम की पहचान, मूल्यांकन, निगरानी, प्रबंधन और रिपोर्टिंग के लिए व्यापक ढांचे को स्थापित करती है।

22. क्रेडिट सूचना कंपनी विनियमन अधिनियम-2005 :

भारतीय रिज़र्व बैंक के दिशा-निर्देशों के अनुसार, क्रेडिट इंफॉर्मेशन कंपनी रेगुलेशन एक्ट 2005 के तहत क्रेडिट संस्थानों के लिए, बैंक ने सभी 04 क्रेडिट इंफॉर्मेशन कंपनियों जैसे Trans Union CIBIL Ltd., CRIF HIGH MARK CIS, EQUIFAX Credit Information Service Pvt Ltd. एवं Experian Credit Information Co. India Pvt Ltd की सदस्यता प्राप्त कर ली है। बैंक द्वारा नियमित आधार पर अपने ग्राहकों की साख सूचना प्राप्त की जा रही है।

23. आय एवं व्यय :-

(अ) अर्जित आय:-

(घनराशि लाखों में)

क्रमांक	विवरण	31.03.2021	31.03.2022
1.	ऋण/अग्रिम पर अर्जित ब्याज	164055.84	132924.33
2.	निवेशों पर अर्जित ब्याज	250938.06	241304.60
3.	भारतीय रिज़र्व बैंक व अन्य बैंक निधियों से आय	27.45	13.47
4.	अन्य आय	378.94	0.00
5.	अन्य आय/आधिक्य प्रावधान	31194.18	39887.26
	योग—	446594.47	414129.66

(ब) व्यय—

(घनराशि लाखों में)

क्रमांक	विवरण	31.03.2021	31.03.2022
1.	जमा राशियों पर भुगतान किया गया ब्याज	207868.55	192929.27
2.	पुनर्वित्त पर भुगतान किया गया ब्याज	15210.82	7998.89
3.	अन्य (परिचालन व्यय)	184031.07	189011.90
4.	प्रावधान एवं देयताएँ	30351.14	17904.17
	योग—	437461.58	407844.23

Final Write off

During F.Y. 2021-22 no account has been Pure/Final written off by the Bank.

21. Risk Management:

Risk Management Department has been established at Head Office. Presently Bank is having a Board approved Risk Management Policy which envisages and directs to ascertain, quantify and suggests measures to mitigate the related risks in Bank. This policy covers the related guidelines of Reserve Bank of India, NABARD and guidance from other controlling offices. This policy seeks to lay down the Bank's approach to the management of Risk and put in place of comprehensive framework for identification, assessment, monitoring, management and reporting of Risk in a timely and efficient manner.

22. Credit Information Companies Regulation Act-2005:

As per the guidelines of Reserve Bank of India, for Credit Institutions under Credit Information Companies Regulation Act 2005, Bank has obtained membership of all 04 Credit Information companies viz Trans Union CIBIL Ltd., CRIF HIGH MARK CIS, EQUIFAX Credit Information Service Pvt Ltd. and Experian Credit Information Co. India Pvt Ltd. The Bank is extracting credit information on regular basis on behalf of its clients.

23. Income and Expenses:

(a) Income Earned:

(Rs. in lakhs)

Sl.No.	Particulars	As on 31.03.2021	As on 31.03.2022
1	Interest earned on loans & Advances	164055.84	132924.33
2	Income on Investment	250938.06	241304.60
3	Interest on Balances with RBI and other Inter-Bank funds	27.45	13.47
4	Other Balances	378.94	0.00
5	Miscellaneous income/Excess Provision	31194.18	39887.26
	Total	446594.47	414129.66

(b) Expenditure:

(Rs. in lakhs)

Sl.No.	Particulars	As on 31.03.2021	As on 31.03.2022
1	Interest paid on deposits	207868.55	192929.27
2	Interest paid on borrowings	15210.82	7998.89
3	Operating Expenses (Transaction cost)	184031.07	189011.90
4	Provisions & contingencies	30351.14	17904.17
	Total	437461.58	407844.23



24. वित्तीय अनुपात:-

विगत एवं वर्तमान वर्ष का वित्तीय अनुपात निम्न तालिका में दर्शाया गया है:-

(धनराशि लाखों में)

क्रमांक	विवरण	31.03.2021	31.03.2022
1.	औसत कार्यशील पूँजी	5986847.26	6119454.43
2.	वित्तीय आय	6.94	6.12
3.	वित्तीय लागत	3.73	3.28
4.	वित्तीय अन्तर	3.21	2.84
5.	परिचालन लागत	0.65	0.71
6.	विविध आय	0.52	0.65
7.	परिचालन लाभ	39484.03	24189.60
8.	जोखिम लागत	0.51	0.29
9.	शुद्ध मार्जिन	0.15	0.10
10.	शुद्ध लाभ	9132.89	6285.43
11.	जमा की लागत	4.20	3.70
12.	उधार की लागत	4.98	4.81
13.	अग्रिमों पर प्राप्ति	8.93	6.63
14.	निवेशों से प्राप्ति	7.37	7.16
15.	लागत का आय से अनुपात	82.34	88.65

25. आयकर :-

बैंक द्वारा वित्त वर्ष 2021-22 में आयकर के मद में कोई प्रावधान नहीं किया गया है।

26. विकास कार्य योजना/सहमति ज्ञापन पत्र के अन्तर्गत उपलब्धियाँ:-

प्रायोजक बैंक (बैंक ऑफ बड़ौदा) के साथ हस्ताक्षरित सहमति ज्ञापन पत्र के लक्ष्यों के सापेक्ष वर्ष 2021-22 हेतु उपलब्धियाँ निम्नानुसार रही :-

(धनराशि लाखों में)

क्र. सं.	विवरण	एमओयू लक्ष्य 2020-21	प्राप्ति 31.03.2021	प्राप्ति प्रतिशत	एमओयू लक्ष्य 2021-22	प्राप्ति 31.03.2022	प्राप्ति प्रतिशत
1	जमा	54350	52390.62	96.39%	57900	54580.42	94.27%
	अल्प लागत जमा	36895	36368.75	98.57%	40530	37990.97	93.74%
	आवधिक जमा	17455	16021.87	91.79%	17370	16589.45	95.51%
2	अग्रिम (कुल)	22000	19624.63	89.20%	23175	20801.10	89.76%
	प्राथमिकता प्राप्त क्षेत्र	19155	16762.8	87.51%	20500	17706.59	86.37%
	गैर प्राथमिकता प्राप्त क्षेत्र	2845	2861.83	100.59%	2675	3094.51	115.68%
3	वर्ष के दौरान वितरित ऋण	20186.46	17228.33	85.35%	21163	18041.59	85.25%
	प्राथमिकता प्राप्त क्षेत्र	18868.92	15222.35	80.67%	20227	16039.65	79.30%
	गैर प्राथमिकता प्राप्त क्षेत्र	1317.54	2005.98	152.25%	936	2001.94	213.88%
4	ऋण जमा अनुपात	40.48%	37.46%	-3.02%	40.03%	38.11%	-1.92%
5	वर्ष के दौरान शुद्ध लाभ	100	91.33	91.33%	200	62.85	31.43%
6	प्रति शाखा व्यवसाय	38.5	36.32	94.32%	40.89	38.01	92.96%
7	प्रति कार्मिक व्यवसाय	8.77	9.01	102.73%	10.14	9.05	89.25%
8	वर्ष के अन्त में गैर निष्पादक आस्तियाँ	1350	1698.63	47.01%	1600	2034.05	440.08%

24 . Financial Ratio:-

Financial Ratios of previous and current year are shown as under -

(Rs. In lakhs)

S.No.	Particulars	As on 31.03.2021	As on 31.03.2022
1	Average Working Fund	5986847.26	6119454.43
2	Financial Return	6.94	6.12
3	Financial Cost	3.73	3.28
4	Financial Margin	3.21	2.84
5	Operating Cost	0.65	0.71
6	Misc. Income	0.52	0.65
7	Operating Profit	39484.03	24189.60
8	Risk Cost	0.51	0.29
9	Net Margin	0.15	0.10
10	Net Profit	9132.89	6285.43
11	Cost of Deposits	4.20	3.70
12	Cost of Borrowings	4.98	4.81
13	Yield on Advances	8.93	6.63
14	Return on Investment	7.37	7.16
15	Cost to Income Ratio	82.34	88.65

25 . Income Tax

The Bank has made NIL provision of Income Tax during the year 2021-22.

26. Progress under Development Action Plan – DAP / MOU

The achievements under MOU for the year 2021-22 entered with Sponsor Bank (Bank of Baroda) are as under:-

(Rs. in lakhs)

S.No.	Particulars	MOU Target 20-21	Achievement 31.03.2021	% achievement	MOU Target 21-22	Achievement 31.03.2022	% achievement
1	Deposits	54350	52390.62	96.39%	57900	54580.42	94.27%
	Low cost deposits	36895	36368.75	98.57%	40530	37990.97	93.74%
	Term Deposits	17455	16021.87	91.79%	17370	16589.45	95.51%
2	Advances (Total)	22000	19624.63	89.20%	23175	20801.10	89.76%
	Priority Sector	19155	16762.8	87.51%	20500	17706.59	86.37%
	Non-Priority Sector	2845	2861.83	100.59%	2675	3094.51	115.68%
3	Loan issued during the year	20186.46	17228.33	85.35%	21163	18041.59	85.25%
	Priority Sector	18868.92	15222.35	80.67%	20227	16039.65	79.30%
	Non-Priority Sector	1317.54	2005.98	152.25%	936	2001.94	213.88%
4	C.D. Ratio	40.48%	37.46%	-3.02%	40.03%	38.11%	-1.92%
5	Net Profit for the year	100	91.33	91.33%	200	62.85	31.43%
6	Per Branch Business	38.5	36.32	94.32%	40.89	38.01	92.96%
7	Per Employee Business	8.77	9.01	102.73%	10.14	9.05	89.25%
8	N.P.A. at the end of the year	1350	1698.63	47.01%	1600	2034.05	440.08%



27. स्वयं सहायता समूह:-

बैंक अपने सेवा क्षेत्र के गांवों के हर गली और नुक्कड़ में माइक्रो क्रेडिट को चैनलाइज करने में राज्य के प्रमुख संस्थानों में से एक के रूप में उभरा है। यह क्षेत्र के सभी संभावित भागीदारों को शामिल करते हुए सूक्ष्म वित्त में विभिन्न गतिविधियों को सुविधाजनक बनाने में सहायक रहा है। बैंक स्वयं सहायता समूहों को बढ़ावा देने और उनका पोषण करने के लिए गैर सरकारी संगठनों, अच्छे स्वयं सहायता समूहों, सरकारी पदाधिकारियों सहित अन्य औपचारिक और अनौपचारिक संस्थाओं को प्रोत्साहित करता रहा है। एसएचजी के सदस्यों की क्षमता निर्माण और प्रशिक्षण पर ध्यान केंद्रित किया गया है।

दिनांक 31.03.2022 को नाबार्ड स्वयं सहायता समूह के गठन/सम्बद्धता की स्थिति निम्नवत है:-

क्रमांक	विवरण	(धनराशि लाखों में)	
		31.03.2021	31.03.2022
		नाबार्ड एस.एच.जी.	नाबार्ड एस.एच.जी.
01	वर्ष के दौरान गठित किये गये समूहों की संख्या	30693	37714
02	वर्ष के दौरान सम्बद्ध किये गये समूहों की संख्या	12252	13970
03	कुल गठित समूहों की संख्या (योजना के प्रारम्भ से)	108241	145955
04	कुल सम्बद्ध किये गये समूहों की संख्या (योजना के प्रारम्भ से)	42493	56463
05	कुल ऋण वितरण (योजना के प्रारम्भ से)	14256.00	24680.00

28. वित्तीय समावेशन

वित्तीय समावेशन में बैंक मित्रों की भूमिका-

वित्तीय समावेशन का प्रमुख उद्देश्य समाज के वंचित वर्ग के लोगों को बैंकिंग सेवा उपलब्ध कराना है। इस सन्दर्भ में बैंक के सेवा क्षेत्र के सुदूर एवं बैंकिंग सेवा रहित क्षेत्रों में वहनीय मूल्य पर बैंकिंग सेवा उपलब्ध कराने की "वैकल्पिक वितरण प्रणाली" के रूप में बैंक मित्रों की भूमिका अत्यंत महत्वपूर्ण है। उपरोक्त उद्देश्यों की पूर्ति एवं सेवा क्षेत्र में बैंक मित्रों की नियुक्ति के लिए बैंक ने निम्न 15 कॉर्पोरेट बी.सी. से करार किया है -

- 1- सी.एस.सी. ई गवर्नेंस सर्विसेज इण्डिया लिमिटेड
- 2- ई कार्टर्स टेक्नोलॉजी प्रा.लि.
- 3- फिया टेक्नोलॉजी प्रा.लि.
- 4- नेटवर्क फॉर इनफार्मेशन एंड कंप्यूटर टेक्नोलॉजी
- 5- रोइनेट सोल्यूशंस प्रा.लि.
- 6- ई विलेज केन्द्र / सहज ई विलेज
- 7- वक्रांगी लि.
- 8- विज़न इन्डिया सॉफ्टवेयर एक्सपोर्ट्स लि.
- 9- यू.पी. इंडस्ट्रियल कंसल्टेंट्स लि.
- 10- मापरा एडवाइजर्स प्रा.लि.
- 11- सिनेप्स सोल्यूशंस प्रा.लि.
- 12- वेदावाग सिस्टम्स प्रा.लि.
- 13- सोसाइटी फॉर एडवांसमेंट ऑफ विलेज इकोनोमी
- 14- संजीवनी विकास फाउंडेशन
- 15- मैगनॉट कंसल्टेंसी प्रा.लि.

27. Self Help Group:

Bank has emerged as one of the premier institution in the State in channelizing micro credit in every nook & corner of its service area villages. It has been instrumental in facilitating various activities in micro finance involving all possible partners in the area. Bank has been encouraging the NGOs, farmers clubs, good SHGs, other formal & informal entities including government functionaries to promote and nurture self-help groups. The focus was on capacity building and training of SHGs.

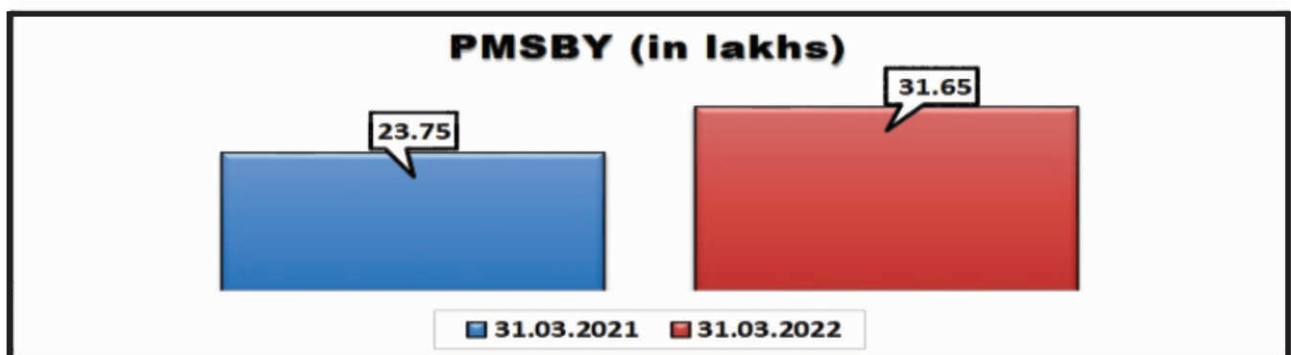
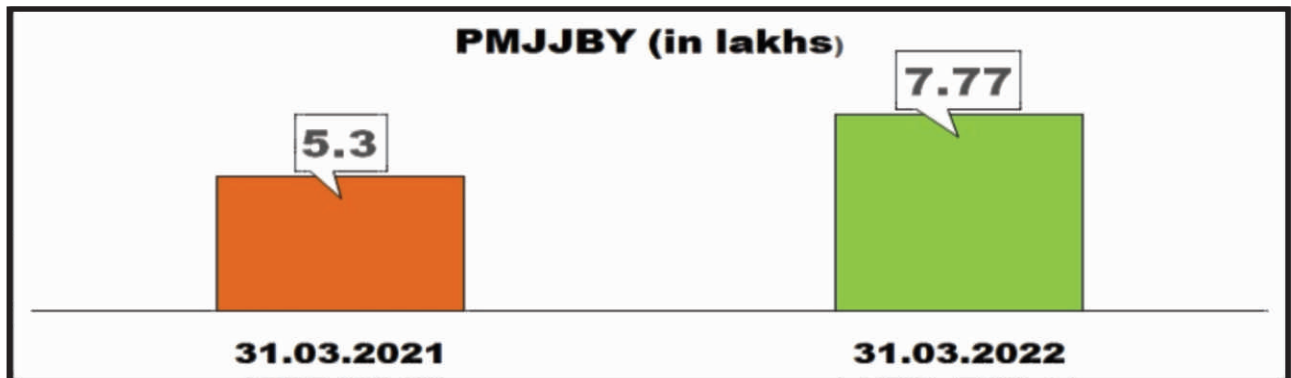
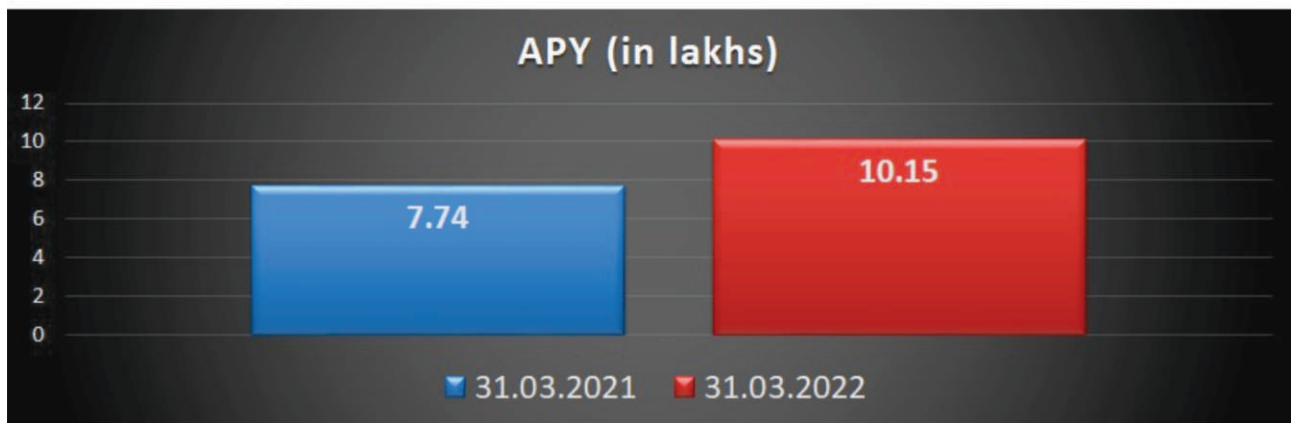
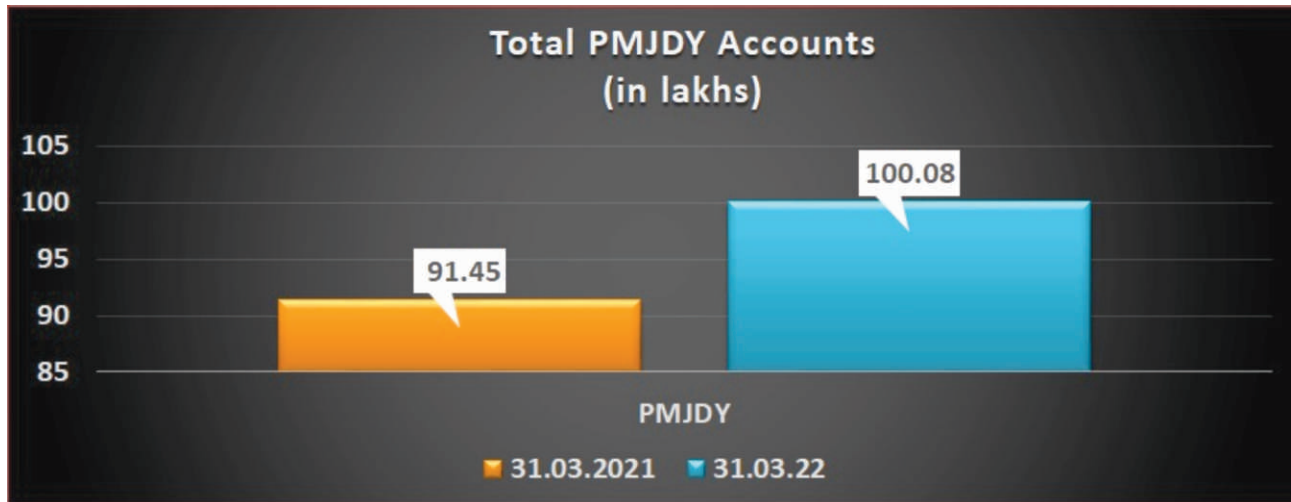
The progress of formation / linkage under the NABARD SHGs as on 31.03.2022 is given below:

S.No.	Particulars	(Rs. in lakhs)	
		31.03.2021	31.03.2022
		NABARD SHGs	NABARD SHGs
01	No of groups formed during the year	37714	37714
02	No of groups linked during the year	13970	13970
03	Total groups formed (since inception of the scheme)	145955	145955
04	Total groups linked (since inception of the scheme)	56463	56463
05	Total loan disbursed (since inception of the scheme)	24680.00	24680.00

28. Financial Inclusion:

Role of BC in Financial Inclusion – The main objective of financial inclusion is to make available banking services to the deprived classes of society which are still not connected to the mainstream of the economy. The role of BCs in this context is very crucial as a part of "Alternate Delivery Channel" for rendering banking services in the remote and unbanked areas, at affordable cost. The Bank has tied up with following 15 Corporate Business Correspondents for fulfilling this purpose and appointment of BCs in our area of operation –

- 1- CSC e-Governance Services India Ltd.
- 2- E-Cartes Technology Pvt. Ltd.
- 3- FIA Technology Services Pvt. Ltd.
- 4- Network for Information and Computer Technology (NICT)
- 5- Roinet Solutions Pvt. Ltd.
- 6- E-Village Kendra
- 7- Vakrangee Ltd.
- 8- Vision India Software Exports Ltd.
- 9- U.P. Industrial Consultant Ltd.
- 10- Mapra Advisors Pvt. Ltd.
- 11- Synapse Solutions Pvt. Ltd.
- 12- Vedavaag Systems Pvt. Ltd.
- 13- Society for Advancement of Village Economy (SAVE)
- 14- Sanjeevani Vikas Foundation
- 15- Magnot Consultancy Pvt. Ltd.





31 मार्च 2022 को कॉर्पोरेट बी.सी. वार बैंक मित्रों का संजाल निम्नवत है—

क्र. सं.	कॉर्पोरेट बी.सी. का नाम	बैंक मित्रों की संख्या	क्र. सं.	कॉर्पोरेट बी.सी. का नाम	बैंक मित्रों की संख्या
1	सी.एस.सी. ई गवर्नेंस सर्विसेज इण्डिया लिमिटेड	354	9	यू.पी. इंडस्ट्रियल कंसल्टेंट्स लि.	41
2	ई काटर्स टेक्नोलॉजी प्रा.लि.	62	10	मापरा एडवाइजर्स प्रा.लि.	136
3	फिया टेक्नोलॉजी प्रा.लि.	942	11	सिनेप्स सोल्यूशंस प्रा.लि.	335
4	नेटवर्क फॉर इनफार्मेशन एंड कंप्यूटर टेक्नोलॉजी	283	12	वेदावाग सिस्टम्स प्रा.लि.	235
5	रोइनेट सोल्यूशंस प्रा.लि.	203	13	सोसाइटी फॉर एडवांसमेंट ऑफ विलेज इकोनोमी	402
6	ई विलेज केंद्र / सहज ई विलेज	331	14	संजीवनी विकास फाउंडेशन	458
7	वक्रांगी लि.	1448	15	मैगनॉट कंसल्टेंसी प्रा.लि.	578
8	विजन इण्डिया सॉफ्टवेयर एक्सपोर्ट्स लि.	477		योग	6285

उपरोक्त कॉर्पोरेट बी.सी. की सहायता से 31 मार्च 2022 को बैंक में 6285 सक्रिय बैंक मित्रों का संजाल था जिनकी सहायता से बैंक अपने सेवा क्षेत्र के सुदूर क्षेत्रों में ग्राहकों को बैंकिंग सेवाएँ उपलब्ध कराने में सक्षम हुआ। वित्त वर्ष 2021-22 के अंत में जनपदवार बैंक मित्रों का संजाल निम्नवत था —

क्र. सं.	जनपद का नाम	बैंक मित्रों की संख्या	क्र. सं.	जनपद का नाम	बैंक मित्रों की संख्या
1	प्रयागराज	252	17	बलिया	286
2	अमेठी	122	18	बस्ती	263
3	बरेली	243	19	संत रविदास नगर	75
4	अम्बेडकर नगर	136	20	चन्दौली	133
5	अयोध्या	165	21	देवरिया	227
6	फतेहपुर	118	22	इटावा	93
7	कानपुर देहात	133	23	गाजीपुर	229
8	कानपुर नगर	130	24	गोरखपुर	284
9	कौशाम्बी	110	25	जौनपुर	319
10	प्रतापगढ़	212	26	महाराजगंज	438
11	रायबरेली	195	27	मऊ	138
12	पीलीभीत	84	28	कुशीनगर	478
13	साहजहाँपुर	144	29	संत कबीर नगर	201
14	सुल्तानपुर	278	30	सिद्धार्थ नगर	331
15	औरंगाबाद	65	31	वाराणसी	149
16	आजमगढ़	254		योग	6285

बैंक मित्रों के संजाल की सहायता से बैंक, ग्राहकों को उनके निवास स्थान के आस पास बैंकिंग सेवाएँ उपलब्ध कराने में सक्षम हुआ है जिससे ग्राहक सेवा में सुधार के साथ साथ बैंक के अल्प लागत जमा में भी वृद्धि हुई है। बैंक मित्रों द्वारा खोले गए बचत खाते एवं उनमें जमा धनराशि का विवरण निम्नवत है—

विवरण	यथा 31.03.2021	यथा 31.03.2022	वृद्धि
बैंक मित्र द्वारा खोले गए बचत खातों में जमा धनराशि	2430.48	2515.71	85.23

उपरोक्त के अतिरिक्त बैंक मित्रों ने सावधि जमा वृद्धि में भी योगदान दिया है। 31 मार्च 2022 को बैंक मित्रों द्वारा खोले गए सावधि खातों में कुल रु. 60.62 करोड़ धनराशि जमा है। ग्राहक सेवा केन्द्र, बैंक के सेवा क्षेत्र विशेषकर ग्रामीण क्षेत्रों में सामाजिक सुरक्षा योजनाओं के प्रचार प्रसार में भी अत्यन्त सहायक रहे हैं। ग्राहक सेवा केन्द्रों द्वारा सामाजिक सुरक्षा योजनाओं में प्रदत्त योगदान निम्नवत है—

योजना का नाम	कुल एनरोलमेंट 2020-21	कुल एनरोलमेंट 2021-2022	वृद्धि
अटल पेंशन योजना	95658	175873	80215
प्रधानमन्त्री जीवन ज्योति बीमा योजना	108553	188594	80041
प्रधानमन्त्री सुरक्षा बीमा योजना	318615	537247	218632
कुल	522826	901714	378888

Corporate BC-wise network of BCs as on 31 March, 2022 is provided below

Sr. No.	Name of Corporate BC	No. of BCs	Sr. No.	Name of Corporate BC	No. of BCs
1	CSC e-Governance Services India Ltd	354	9	U.P. Industrial Consultant Ltd	41
2	E Cartes Technology Pvt. Ltd	62	10	Mapra Advisors Pvt. Ltd	136
3	Fia Technology Services Pvt. Ltd	942	11	Synapse Solutions Pvt. Ltd	335
4	Network for Information and Computer Technology (NICT)	283	12	Vedavaag Systems Pvt. Ltd.	235
5	Roinet Solutions Pvt. Ltd	203	13	Society for Advancement of Village Economy	402
6	E-Village Kendra /Sahaj E Village	331	14	SanjevaniVikas Foundation	458
7	Vakrangee Ltd	1448	15	Magnet Consultancy Pvt. Ltd	578
8	Vision India Software Exports Ltd	477		Total	6285

With the help of Corporate BCs, Bank has a vast network of 6285 Active BCs as on 31st March 2022 and also has been able to deliver banking services in every nook and corners of its area of operation. At the end of FY 2021-22 district wise network of BC channel is appended below —

S No.	Name of District	No. of BC	S No.	Name of District	No. of BC
1	PRAYAGRAJ	252	17	KANPUR DEHAT	133
2	AMBEDKAR NAGAR	136	18	KANPUR NAGAR	130
3	AMETHI	122	19	KAUSHAMBI	110
4	AURAIYA	65	20	Kushinagar	478
5	AZAMGARH	254	21	Maharajganj	438
6	Ballia	286	22	MAU	138
7	BAREILLY	243	23	PILIBHIT	84
8	Basti	263	24	PRATAPGARH	212
9	CHANDAULI	133	25	RAEBARELI	195
10	Deoria	227	26	SantKabir Nagar	201
11	ETAWAH	93	27	SANT RAVIDAS NAGAR (BHADOHI)	75
12	AYODHYA	165	28	SHAHJAHANPUR	144
13	FATEHPUR	118	29	Siddharth Nagar	331
14	GHAZIPUR	229	30	SULTANPUR	278
15	Gorakhpur	284	31	VARANASI	149
16	JAUNPUR	319		Total	6285

With the help of network of BC channel, bank has been able to deliver banking services to customers at their doorstep, which resulted in improved customer service as well as increase in low cost deposit of the bank. The year-wise detail of deposit in SB accounts opened at BC point is provided below —

Particulars	As on 31.03.2021	As on 31.03.2022	Growth (Abs)
Total Deposit in Accounts Opened By BC	2430.48	2515.71	85.23

In addition to the above, BCs have also canvassed term deposit through BC Points. Total Term Deposit mobilized by BCs stood at Rs. 60.62 Crore as on 31.03.2022.

BC channel has also been very instrumental in advertising and extending Social Security Schemes in rural area. The detail of enrollment under Social Security Schemes through BC Points is appended below —

Name of Scheme	Total Enrollment 2020-21	Total Enrollment 2021-22	Growth (Abs)
Atal Pension Yojna	95658	175873	80215
Pradhan MantriJeevanJyotiBeemaYojna	108553	188594	80041
Pradhan MantriSurakshaBeemaYojna	318615	537247	218632
Total	522826	901714	378888



ग्राहक सेवा केन्द्रों पर उच्च गुणवत्तापूर्ण ग्राहक सेवा से एक ओर जहाँ ग्राहकों के मध्य बैंक की सेवा के प्रति संतुष्टि बढ़ी है वहीं दूसरी ओर इससे शाखाओं पर ग्राहकों का पड़ने वाला अतिरिक्त कार्यभार भी कम हुआ है तथा शाखाएँ अन्य गुणात्मक कार्य यथा व्यवसाय वृद्धि एवं ऋण वसूली में अधिक संकेन्द्रित प्रयास कर पा रही हैं। ग्राहक सेवा केन्द्रों की सहायता से 40% से अधिक लेन-देन सम्बन्धी ग्राहकों के कार्य अब बैंक मित्रों के केंद्र से सम्पादित किये जा रहे हैं।

गैर निधि आय— बैंक ने अपने ग्राहकों को सामाजिक सुरक्षा योजनाओं यथा अटल पेंशन योजना, प्रधानमन्त्री जीवन ज्योति बीमा योजना एवं प्रधानमन्त्री सुरक्षा बीमा योजना के माध्यम से आर्थिक सुरक्षा प्रदान की है। इन योजनाओं के प्रसार से एक ओर जहाँ बैंक अपनी सामाजिक दायित्वों की पूर्ति कर रहा है वहीं दूसरी ओर इससे बैंक की गैर निधि आय में भी वृद्धि हुई है। एक बार की मेहनत से बिना किसी अतिरिक्त कार्य के यह बैंक की आवर्ती आय का एक साधन है। इन योजनाओं से बैंक को प्राप्त आय का विवरण निम्नवत है—

(घनराशि करोड़ों में)		
योजना का नाम	प्राप्त कमीशन (2020-21)	प्राप्त कमीशन (2021-22)
प्रधानमन्त्री जीवन ज्योति बीमा योजना	1.88	2.80
प्रधानमन्त्री सुरक्षा बीमा योजना	0.47	0.64
अटल पेंशन योजना	4.57	4.90
योग	6.92	8.34

सामाजिक सुरक्षा योजनाओं में प्रगति—बैंक अपने अधिक से अधिक ग्राहकों को भारत सरकार की सामाजिक कल्याणकारी योजनाओं में आच्छादित करने हेतु प्रतिबद्ध है। वर्ष के दौरान बैंक द्वारा इन योजनाओं में जोड़े गए नए ग्राहकों का विवरण निम्नवत है—

योजना का नाम	कुल पंजीकरण		वृद्धि
	2020-21	2021-22	
अटल पेंशन योजना	152769	240616	87847
प्रधानमन्त्री जीवन ज्योति बीमा योजना	172575	338392	165817
प्रधानमन्त्री सुरक्षा बीमा योजना	578660	916402	337742
योग	904004	1495410	591406

वित्तीय समावेशन कार्य निष्पादन की विशेषताएँ— बैंक ने वित्तीय समावेशन के अन्तर्गत निम्न प्रमुख पहल की है—

1. बैंक ने योजनाओं के प्रचार प्रसार एवं बैंक मित्रों की समस्याओं के निराकरण हेतु बैंक मित्रों के Whatsapp Group बनाये हैं जिसमें उस क्षेत्र के क्षेत्रीय प्रबन्धक/मुख्य प्रबन्धक, क्षेत्रीय कार्यालय के प्रतिनिधि, प्रधान कार्यालय के प्रतिनिधि एवं कॉर्पोरेट बी.सी. के प्रतिनिधि शामिल हैं।
2. बैंक ने पेंशन निधि नियामक एवं विकास प्राधिकरण द्वारा प्रदत्त 70 अटल पेंशन योजना प्रति शाखा के लक्ष्य के सापेक्ष 121 अटल पेंशन योजना का स्तर प्राप्त करते हुए वर्ष के दौरान कुल 240616 अटल पेंशन योजना प्रस्ताव संसाधित किये और आवंटित लक्ष्यों के सापेक्ष बैंक की लक्ष्य प्राप्ति 173.52% रही।
3. बैंक ने वर्ष के दौरान कुल 240616 अटल पेंशन योजना प्रस्ताव संसाधित किये तथा कुल प्रस्ताव संसाधित करने के मामले में समस्त ग्रामीण बैंकों में शीर्ष पर रहा।
4. बैंक ने विगत वर्ष की तुलना में कुल 165817 एनरोलमेंट की वृद्धि के साथ प्रधानमंत्री जीवन ज्योति बीमा योजना के अन्तर्गत वर्ष के दौरान कुल 338392 प्रस्ताव संसाधित किये।
5. बैंक ने विगत वर्ष की तुलना में कुल 337742 एनरोलमेंट की वृद्धि के साथ प्रधानमंत्री सुरक्षा बीमा योजना के अन्तर्गत वर्ष के दौरान कुल 916402 प्रस्ताव संसाधित किये।
6. बैंक ने वर्ष के दौरान कुल 17162 वित्तीय साक्षरता कार्यक्रमों का आयोजन किया जिसमें से 14711 कैम्प ग्रामीण शाखाओं एवं 2451 कैम्प वित्तीय

Quality customer service at BC point, on one hand results in customer satisfaction and on the other hand it also reduces customer footfall in bank branches hence results in low work pressure at our branches and enables them to utilize this time in other productive works. We have been able to divert more than 40% of total transactions to BC Points.

Non-Interest Income- Bank has provided financial security like pension and insurance coverage to its customers through Social Security Schemes viz.- Pradhan Mantri Suraksha Beema Yojna, Pradhan Mantri Jeevan Jyoti Beema Yojna and Atal Pension Yojna. These schemes are a part of social responsibility of the bank and also help to increase its non-interest income. One time toil in these schemes results in recurring income of the bank without any additional work. The detail of revenue generated through these schemes is appended below –

(Rs. in Crores)		
Name of Scheme	Commission Earned (2020-21)	Commission Earned (2021-22)
Pradhan MantriJeevanJyotiBeemaYojna	1.88	2.80
Pradhan MantriSurakshaBeemaYojna	0.47	0.64
Atal Pension Yojna	4.57	4.90
Total	6.92	8.34

Performance under Social Security Schemes—Bank is actively working to cover the maximum no. of customers under the ambit of Social Security Schemes of Government of India. During the financial year performance of the bank under social security schemes has been as under –

Name of Scheme	Total Enrollment		Growth (Abs)
	2020-21	2021-22	
Atal Pension Yojna	152769	240616	87847
Pradhan MantriJeevanJyotiBeemaYojna	172575	338392	165817
Pradhan MantriSurakshaBeemaYojna	578660	916402	337742
Total	904004	1495410	591406

Highlights of Financial Inclusion- Banks has taken following initiatives in the field of financial inclusion –

1. Bank has created what'sapp Group of BCs on district level to create awareness, address / resolve grievances and to motivate them. Each group comprises of Representatives of Head Office, Representatives of Area Office / Regional Office, Corporate BCs and BCs of particular district.
2. Bank has achieved 121 APY login per branch against the allotted targets from PFRDA of 70 APY per branch (i.e.Total Target=138670) and lodged 240616 APY enrolments during the year and registered target achievement at 173.52%.
3. Bank has enrolled a total of 240616 APY during the review period and registered Top Position among all RRBs in terms of total APY Enrolments during Financial Year.
4. Bank has enrolled a total of 338392 PMJJBY with an absolute growth of 165817 enrolments over previous year.
5. Bank has enrolled a total of 916402 PMSBY with an absolute growth of 337742 enrolments over previous year.
6. Bank has conducted a total of 17162 Financial Literacy Camps out of which 14711 camps were conducted by Rural Branches and 2451



साक्षरता परामर्शदाताओं द्वारा जो डिजिटल उत्पादों एवं लक्षित समूहों पर आधारित थे, आयोजित किये गए।

7. बैंक के प्रधानमंत्री जन धन योजनान्तर्गत खुले खातों में शून्य अवशेष खातों का प्रतिशत 31 मार्च 2022 12.98% रहा।
8. बैंक ने कोविड-19 महामारी की विभीषिका के दृष्टिगत बैंक मित्रों को OTP के माध्यम से लॉगिन / कार्य करने की सुविधा प्रदान की है।
9. बैंक ने अपने ग्राहक सेवा केन्द्रों पर एक पॉप अप सुविधा का प्रारम्भ किया है जिसके अन्तर्गत ऐसे खाताधारक जो प्रधानमंत्री जीवन ज्योति बीमा योजना एवं प्रधानमंत्री सुरक्षा बीमा योजना में आच्छादित नहीं हैं उनके लेन देन करते समय सिस्टम द्वारा वार्निंग मैसेज "ग्राहक प्रधानमंत्री जीवन ज्योति बीमा योजना/प्रधानमंत्री सुरक्षा बीमा योजना में आच्छादित" प्रदान किया जाता है।

29. ब्याज दर—

बैंक के प्रधान कार्यालय पर सुपरिभाषित एक आस्ति-देयता समिति की संरचना की गयी है जो जमा एवं ऋण दोनों के संबंध में ब्याज दर को निर्धारित करती है। बैंक ऋण व जमाओं पर ब्याज दरों का निर्धारण संसाधनों की उपलब्धता, निधि की लागत, उसका सदुपयोग तथा प्रतिस्पर्धात्मक बाजार की स्थिति को दृष्टि में रखकर की जाती है।

30. गैर-निधि व्यवसाय—

गैर निधि व्यवसाय से आय बढ़ाने के लिए बैंक ने बीमा उत्पादों की क्रॉस सेलिंग, डिमांड ड्राफ्ट जारी करना, क्रेडिट प्रोसेसिंग शुल्क से आय, लॉकर किराए की वसूली, बैंक गारंटी जारी करने जैसी कई पहल की है। इसके अलावा शाखाओं में बेहतर नकदी प्रबंधन में बैंक का महत्वपूर्ण योगदान रहा है।

31. बीमा विभाग—

बैंक के विभिन्न बीमा पोर्टफोलियो की देख-रेख एवं प्रबंधन का कार्य कर रहा है। बैंक की शाखाओं के विशाल नेटवर्क के माध्यम से कॉर्पोरेट एजेंसी अनुबन्ध व्यवस्था के अन्तर्गत विभिन्न प्रतिष्ठित जीवन, साधारण एवं स्वास्थ्य बीमा कम्पनियों के बीमा उत्पादों का विपणन किया जा रहा है। उपरोक्त के अतिरिक्त विभाग द्वारा बैंक के के.सी.सी. धारकों के लिए व्यक्तिगत दुर्घटना बीमा योजना (PAIS), बैंक के विद्यमान कार्मिकों के साथ-साथ बैंक के सेवानिवृत्त कार्मिकों हेतु आई.बी.ए. पॉलिसी पर आधारित समूह चिकित्सा कवरेज बीमा योजना, बैंक के विद्यमान कार्मिकों के लिए कोविड-19 विशेष जीवन बीमा कवरेज पॉलिसी, बैंक की शाखाओं एवं कार्यालयों हेतु Fire & Burglary बीमा पॉलिसी एवं बैंकर्स Indemnity पॉलिसी इत्यादि का अभिग्रहण/नवीनीकरण एवं उनसे सम्बंधित मामलों के प्रबंधन का कार्य किया जा रहा है।

कॉर्पोरेट एजेंसी के आधार पर बैंक एंश्योरेंस व्यवसाय :

विभिन्न बीमा उत्पादों का विपणन करने के उद्देश्य से बैंक कॉर्पोरेट एजेंट के रूप में भारतीय बीमा नियामक और विकास प्राधिकरण (IRDAI) में पंजीकृत है एवं तदनुसार IRDAI से कम्पोजिट CoR (पंजीकरण प्रमाणपत्र) प्राप्त किया है। CoR का नवीनीकरण हाल में ही अगले -03- वर्ष की अवधि (दिनांक 1.4.2022 से 31.3.2025) के लिए IRDAI द्वारा किया गया है। कम्पोजिट CoR के अन्तर्गत बैंक कॉर्पोरेट एजेंट के रूप में प्रत्येक श्रेणी (जीवन बीमा, साधारण बीमा और स्वास्थ्य बीमा क्षेत्र) में अधिकतम -03- बीमा कम्पनियों के साथ टाई-अप / अनुबन्ध व्यवस्था कर सकती है। बीमा व्यवसाय एवं गैर निधिगत आय अर्जन में वृद्धि करने के उद्देश्य से बैंक द्वारा वित्तीय वर्ष 2021-22 के दौरान अपने बहुमूल्य ग्राहकों को बीमा उत्पादों के विभिन्न विकल्प प्रदान करने हेतु साधारण और स्टैंडअलोन स्वास्थ्य बीमा कम्पनियों के साथ कॉर्पोरेट एजेंसी टाई-अप / अनुबन्ध किया गया है। दिनांक 31.03.2022 की यथार्थस्थिति के अनुसार कॉर्पोरेट एजेंसी टाई-अप पार्टनरों का विवरण निम्नानुसार है:

campus on varied target groups were conducted by Financial Literacy Counsellors (FLC) in FY 2021-22.

7. Bank's zero balance account percentage in PMJDY accounts stood at 12.98% as on 31st March 2022.
8. Bank has given the facility of OTP based login at BC Points along with Biometric login to mitigate the risk of Covid-19 Infection.
9. Bank has enabled a pop-up facility at BC Points for the customers who are not covered under Micro Insurance Schemes in which when a non-covered customer approaches our BC point, system gives pop up message regarding non coverage of the customer under the PMJJBY/PMSBY Social security schemes.

29 Interest Rate:

An ALCO committee with well-defined policy has been constituted at Head Office to decide interest rate structure both for deposits & advances. Bank decides the interest rate of deposit & advances with consideration of the availability of resources, cost of funds, its utilization and competitive market forces.

30. Non Fund Business:

In order to increase earning from Non-Fund Business the Bank has taken various initiatives like cross selling of insurance products, issuance of demand drafts, income from credit processing charges, realization of lockers rent, issuance of Bank Guarantee. Besides this the Bank has been instrumental in better cash management at the branches.

31. Insurance Department:

The department is looking after and managing the insurance portfolio/business of the Bank such as Corporate Agency Tie-up Arrangements with various renowned Insurance Companies for soliciting Life, General & Health Insurance products through its large network of Branches.

Apart from above the department is managing the affairs of Personal Accident Insurance Scheme (PAIS) of KCC holders of the Bank, Group Medical Coverage Insurance Scheme based on IBA Policy for the existing staff members as well as retirees of the Bank; Covid-19 life insurance coverage policy for existing staff members; Fire Insurance policy, Burglary Insurance policy and Bankers Indemnity Policy etc. for the Branches / Offices of the Bank.

Bancassurance business on Corporate Agency basis:

The Bank is registered with Insurance Regulatory and Development Authority of India (IRDAI) to act as Corporate Agent and has Composite CoR (Certificate of Registration) to solicit, procure and service the insurance products. The CoR has been recently renewed by IRDAI for further period of -03- years i.e. from 01.04.2022 to 31.03.2025.

As a Corporate Agent with Composite CoR, the Bank can have tie-up arrangements with maximum upto-03- insurers in each category, viz. Life, General and Health to solicit, procure and service their products. With a view to enhance income from non-fund based business, the Bank has entered into Corporate Agency tie-up arrangements with General & Standalone Health Insurance Companies during the financial year 2021-22 for soliciting their various insurance products for our valued customers.

The detail of Corporate Agency Tie-up Partners as on 31.03.2022 is as under:



क्रम सं.	बीमा श्रेणी	टाई-अप पार्टनर का नाम	समझौता ज्ञापन तिथि
1	जीवन	इंडियाफर्स्ट लाइफ इन्श्योरेंस कम्पनी लिमिटेड	14.10.2020
2	जीवन	एस.बी.आई. लाइफ इन्श्योरेंस कम्पनी लिमिटेड *	10.03.2021
3	साधारण	दि ओरिएंटल इन्श्योरेंस कम्पनी लिमिटेड	23.06.2021
4	साधारण	रिलायंस जनरल इन्श्योरेंस कम्पनी लिमिटेड	23.06.2021
5	साधारण	एस.बी.आई. जनरल इन्श्योरेंस कम्पनी लिमिटेड	23.06.2021
6	स्वास्थ्य	केयर हेल्थ इन्श्योरेंस लिमिटेड	19.02.2022
7	स्वास्थ्य	नीवा बूपा हेल्थ इन्श्योरेंस कम्पनी लिमिटेड	19.02.2022
8	स्वास्थ्य	स्टारहेल्थ – अलाइड इन्श्योरेंस कम्पनी लिमिटेड	19.02.2022

* बड़ौदा यू.पी. बैंक में समामेलन से पूर्व पूर्ववर्ती-पूर्वांचल बैंक द्वारा विपणित एस.बी.आई. लाइफ पॉलिसियों की सर्विसिंग/नवीनीकरण एवं नियमित आधार पर नवीनीकरण कमीशन प्राप्त करने के उद्देश्य से बैंक द्वारा मेसर्स एस.बी.आई. लाइफ इन्श्योरेंस कम्पनी लिमिटेड के साथ दिनांक 10.03.2021 को सेवा स्तरीय अनुबन्ध किया गया है।

बैंक द्वारा वित्तीय वर्ष 2021-22 के दौरान बीमा व्यवसाय से कुल ₹11.80 करोड़ की कमीशन आय अर्जित की गई है जिसका विवरण निम्नवत् है :

(धनराशि लाखों में)

क्रम सं.	टाई-अप पार्टनर का नाम	अर्जित कमीशन राशि
1	इंडियाफर्स्ट लाइफ इन्श्योरेंस कम्पनी लिमिटेड	687.34
2	एस.बी.आई. लाइफ इन्श्योरेंस कम्पनी लिमिटेड	333.74
3	दि ओरिएंटल इन्श्योरेंस कम्पनी लिमिटेड	36.46
4	रिलायंस जनरल इन्श्योरेंस कम्पनी लिमिटेड	41.66
5	एस.बी.आई. जनरल इन्श्योरेंस कम्पनी लिमिटेड	80.52
कुल योग		1179.73

नोट: -03-स्टैंडअलोन स्वास्थ्य बीमा कम्पनियों के साथ स्वास्थ्य बीमा व्यवसाय वित्तीय वर्ष 2022-23 में प्रारंभ किया जाएगा।

बैंक के के.सी.सी. धारकों के लिए व्यक्तिगत दुर्घटना बीमा योजना (PAIS) मास्टर पॉलिसी का नवीनीकरण: किसी दुर्घटना के फलस्वरूप आकस्मिक मृत्यु या विकलांगता की स्थिति में बैंक के सम्मानित के.सी.सी. धारकों को प्रथम दिन से ही ₹50000/- का व्यक्तिगत दुर्घटना बीमा कवर प्रदान करने में किसी भी प्रकार की चूक की सम्भावना को पूर्णतः समाप्त करने एवं इस स्थिति से उत्पन्न जोखिम से बैंक को बचाने के उद्देश्य से बैंक द्वारा समीक्षाधीन अवधि के दौरान मेसर्स दि न्यू इंडिया एश्योरेंस कम्पनी लिमिटेड के साथ PAIS मास्टर पॉलिसी का नवीनीकरण पुनः -01- वर्ष की अवधि (दिनांक 01.11.2021 से 31.10.2022) हेतु कर लिया गया है।

फसली बीमा योजना:-

ऋणीयों के जोखिम कम करने के उद्देश्य से वित्तीय वर्ष 2021-22 के दौरान सभी कृषक ग्राहकों के पात्र ऋण खातों को कृषि बीमा योजना के अन्तर्गत आच्छादित किया गया है।

वर्ष के दौरान 1162706 लाभार्थियों को आच्छादित करते हुए बैंक ने विभिन्न बीमा कम्पनियों को फसल बीमा के अन्तर्गत रु. 7791.39 लाख प्रीमियम का भुगतान किया गया।

32. सूचना प्रौद्योगिकी:-

दिनांक 01.04.2020 को, बड़ौदा यू0पी0 बैंक का उद्भव पूर्ववर्ती बड़ौदा उत्तर प्रदेश ग्रामीण बैंक, पूर्ववर्ती पूर्वांचल बैंक एवं पूर्ववर्ती काशी गोमती संयुक्त ग्रामीण बैंक के समामेलन से देश में सबसे बड़े ग्रामीण बैंक के रूप में अस्तित्व में आया है।

समामेलन के पश्चात् बैंक पूर्ववर्ती काशी गोमती संयुक्त ग्रामीण बैंक के सी.बी.एस. डाटा एकीकरण का कार्य दिनांक 12.04.2021 एवं पूर्ववर्ती पूर्वांचल बैंक के सी.बी.एस. के डाटा एकीकरण का कार्य दिनांक 13.12.2021 को सफलतापूर्वक पूर्ण हो चुका है।

बैंक वर्तमान में प्रचलित बैंकिंग प्रौद्योगिकियों के माध्यम से अपने ग्राहकों हेतु विभिन्न डिजिटल बैंकिंग सेवायें प्रदान करता है जिनका उद्देश्य विशेषकर ग्रामीण परिवेश में ग्राहकों के मध्य डिजिटल साक्षरता का सृजन कर संबंधित

Sr.	Segment	Name of Tie-up Partner	SLA/MoU dated
1	Life	IndiaFirst Life Insurance Co. Ltd.	14.10.2020
2	Life	SBI Life Insurance Co. Ltd.*	10.03.2021
3	General	The Oriental Insurance Co. Ltd.	23.06.2021
4	General	Reliance General Insurance Co. Ltd.	23.06.2021
5	General	SBI General Insurance Co. Ltd.	23.06.2021
6	Health	Care Health Insurance Ltd.	19.02.2022
7	Health	NivaBupa Health Insurance Co. Ltd.	19.02.2022
8	Health	Star Health & Allied Insurance Co. Ltd.	19.02.2022

*Bank has signed SLA dated 10.03.2021 with M/s SBI Life Insurance Co. Ltd. for servicing/renewal of SBI Life policies solicited by erstwhile-Purvanchal Bank prior to its amalgamation into Baroda U.P. Bank and receiving the renewal commission there against on regular basis.

The Bank has earned a commission income of 11.80 Crores in FY 2021-22 from Insurance Business as per details hereunder:

(Rs. in lakhs)

Sr.	Name of Tie-up Partner	Commission Earned
1	IndiaFirst Life Insurance Co. Ltd.	687.34
2	SBI Life Insurance Co. Ltd.	333.74
3	The Oriental Insurance Co. Ltd.	36.46
4	Reliance General Insurance Co. Ltd.	41.66
5	SBI General Insurance Co. Ltd.	80.52
Total		1179.73

Note: The health insurance business with -03- Standalone Health Insurance Companies shall be commenced very soon in the beginning of FY 2022-23.

Renewal of Master Personal Accident Insurance Scheme (PAIS) Policy for KCC holders of the Bank :

During the period under review, the Bank has renewed the Master PAIS policy for KCC holders with The New India Assurance Co. Ltd. covering all the KCC holders of the Bank for a further period of -01- year from 01.11.2021 to 31.10.2022 with a view to provide them accidental insurance cover of Rs. 50,000/- from day one eliminating the Bank's risk and leaving no scope of lapses in coverage of life of KCC holders in the event of accidental death / disability.

Crop Insurance Scheme:

All eligible Crop Loan farmers/borrowers have been brought under the fold of Crop Insurance Scheme during the year 2021-22, thereby mitigating the risk of the borrowers.

During the year, a premium of Rs. 7791.39 lakhs under crop loan has been remitted to different insurance companies covering 1162706 beneficiaries.

32. Information Technology:

Baroda U. P. Bank has been formed after amalgamation of Baroda Uttar Pradesh Gramin Bank, Purvanchal Bank and Kashi Gomti Samyut Gramin Bank w.e.f. 01.04.2020 encapsulating the best of all three banks into one and largest Gramin bank.

Data integration of e-Kashi Gomti Samyut Gramin Bank & e-Purvanchal Bank has been completed on 12.04.2021 and 13.12.2021 respectively.

Bank offers various digital products in line with prevailing Banking Technologies with an objective to create and deliver digital literacy and services to people especially to the rural mass by extending e-Banking,



बैंकिंग उत्पाद यथा ई-बैंकिंग, मोबाइल बैंकिंग, आईएमपीएस, यूपीआई, डेबिट कार्ड, एआईएमपीएस, व मिस्ड कॉल सुविधा द्वारा खाते की अवशेष राशि की सूचना आदि सेवाएँ प्रदान करना है। बैंक द्वारा प्रौद्योगिकी उन्नयन व नयी प्रौद्योगिकी को समय-समय पर लागू करने पर अधिक राशि व्यय करनी पड़ती है।

ए. ईएमवी0 चिप रूपे डेबिट कार्ड व के0सी0सी0 रूपे डेबिट कार्ड

1. अधिक सुरक्षा विशेषताओं से युक्त ईएमवी0 चिप कार्ड बैंक द्वारा ग्राहकों को प्रदान किये जा रहे हैं जो प्वाइंट ऑफ सेल पर लेन देन की सुविधा से युक्त है।
2. हमारा बैंक वैयक्तिक ईएमवी0 चिप रूपे कार्ड व के0सी0सी0 रूपे कार्ड प्रस्तुत करता है जो विकसित प्रौद्योगिकी और वर्धित विशेषताओं से युक्त है।
3. बैंक ए.टी.एम. से सम्बन्धित ग्राहक शिकायतों के सम्यक निस्तारण हेतु डेबिट कार्ड प्रबन्धन व शिकायत निस्तारण माड्यूल (DCRS) का प्रयोग करता है।
4. हमारे ए0टी0एम0 डेबिट कार्ड धारकों को ग्रीन पिन जनरेट करने की सुविधा उपलब्ध है—जिसके माध्यम से बैंक के ग्राहक अपना पिन स्वयं, हमारे ए0टी0एम0 / बैंक ऑफ बड़ौदा के किसी भी ए0टी0एम0 से बना सकते हैं।

बी. ई-कामर्स

बीयूपीबी रूपे डेबिट कार्ड आनलाइन खरीदारी, मोबाइल रिचार्ज, रेलवे टिकट आरक्षण आदि सुविधाओं से युक्त है।

सी. ए0टी0एम0 मशीन्स

बैंक के अभी सात ईएमवी0 अनुकूल ए0टी0एम0 सुचारु रूप से कार्य कर रहे हैं इसके अतिरिक्त दो ईएमवी0 अनुकूल ए0टी0एम0 को नई स्थानों पर स्थापित करने हेतु कार्य किया जा रहा है। इसके अतिरिक्त अन्य स्थानों पर ए0टी0एम0 मशीन की उपयोगिता की सम्भावना का आंकलन किया जा रहा है जिसके अनुसार वर्ष 2022-23 में नये ए0टी0एम0 लगाने हेतु कार्य किया जायेगा।

डी. मोबाइल बैंकिंग

बैंक अपने ग्राहकों को सुदृढ़ व सुगम बैंकिंग अनुभव हेतु मोबाइल बैंकिंग की सुविधा उपलब्ध कराता है। यह ग्राहक के मोबाइल पर एक सुरक्षित बैंकिंग सुविधा है जो ग्राहकों को विविध बैंकिंग उत्पाद यथा एन0ई0एफ0टी0 व आई0एमपीएस के माध्यम से अंतर बैंक लेन देन सुगमता से संपादित करने में सक्षम है।

बैंक ग्राहक केन्द्रित अद्यतन तकनीक एवं अधिक सुविधाओं से युक्त मोबाइल बैंकिंग की सुविधा को वर्ष 2022-23 में शुरू करने की प्रक्रिया में है।

ई. सी0टी0एस0 समाशोधन

बैंक की सभी शाखाएँ जनपद स्तर पर 31 शाखाओं के माध्यम से प्रवर्तक बैंक के उपसदस्य के रूप में सी0टी0एस0 समाशोधन केन्द्रों में चेक ट्रंक्शन प्रणाली (सी0टी0एस0) का प्रयोग कर रही है।

एफ. ई0सी0एस0 (डेबिट) सुविधा/अधिदेश प्रबन्धन

सी0टी0एस0 समाशोधन के अतिरिक्त बैंक ई0सी0एस0 आवक डेबिट सुविधा द्वारा अपने ग्राहकों की धनराशि अंतरण आवश्यकताओं की पूर्ति कर रहा है। यथानुरूप ग्राहकों से प्राप्त अधिदेश केन्द्रीकृतरूप से पोर्टल द्वारा अनुमोदित किये जाते हैं।

जी. एन0ए0सी0एच0 क्रियान्वयन (राष्ट्रीय स्वचालित समाशोधन गृह)

बैंक एन0ए0सी0एच0 क्रियान्वयन के अर्न्तगत दैनिक रूप से लाखों ग्राहकों के खातों में जमा प्रदान कर रहा है। हमारे बैंक की डिजिटल बैंकिंग सेल ग्राहकों के खातों में प्रधानमन्त्री किसान सम्मान योजना (पी0एम0के0एस0एन0), प्रधानमन्त्री गरीब कल्याण योजना, प्रधानमन्त्री

Mobile Banking, IMPS, UPI, Debit Card, ATMs, AePS, account balance enquiry facility through Missed Call etc.

Huge expenditure on technology induction is incurred by bank to maintain all time readiness and to implement new technologies in bank from time to time.

A. EMV chip RuPay debit card and KCC RuPay Debit Card

1. Introduced new aesthetic in-house developed card design with enhanced security features. Our EMV Chip Cards are ready with POS transaction facility.
2. Keeping in line with technological advancement and enhanced security, our bank offers personalized EMV compliant Chip RuPay Debit Card and KCC RuPay Card.
3. We have Debit Card Management cum Complaint Resolution (DCRS) module for handling customer grievances.
4. Green PIN facility is available to the ATM Debit Card holders- Bank customers can now self-generate their PIN of ATM cards at any of our ATM/ bank of Baroda ATMs.

B. E-Commerce

BUPB RuPay ATM Debit card has been enabled for online shopping, mobile recharge, railway reservation facility, etc.

C. A.T.M. Machines

We have seven onsite EMV compliant operational ATMs and additional two ATMs are under process of shifting to new location. We are also exploring possibilities of installation of more EMV compliant ATMs during 2022-23.

D. Mobile Banking:

Bank is offering Mobile banking facility to the customers for robust and easy banking experience. It is a safe banking utility on customer's mobile phone, enabling the customer to perform a series of banking transactions with great ease through intra Bank transactions along with NEFT and IMPS (24X7). Bank is in process to add new advance featured mobile banking application facility with more customer-centric facilities during 2022-23.

E. CTS Clearing :

In compliance with RBI guidelines, most branches are on CTS through district level 31 CTS clearing centers functional under sub membership of our Sponsor Bank

F. ECS (Debit) facility/ Mandate Management:

Besides, CTS clearing, our Bank has fund transfer system through ECS-Inward debit facility to cater to need of customers. Accordingly, customers' mandates are received & approved centrally through portal.

G. NACH Operations (National Automated Clearing House):

Bank has been regularly crediting lacs of customer accounts daily under NACH operations. Digital Banking Cell (DBTL) of our bank is passing on credits to customers under PM Kisan Samman



आवास योजना, छात्रवृत्ति, वृद्धा पेंशन, विकलांग पेंशन, विधवा पेंशन एवं अन्य सरकारी अंतरणों से सम्बन्धित राशि आदि को सफलतापूर्वक ग्राहकों के खातों में अंतरण कर रही है।

एच. आधार पेमेन्ट ब्रिज सिस्टम/एलपीजी हेतु डायरेक्ट बेनीफिट ट्रान्सफर

ए0पी0बी0एस0(आधार पेमेन्ट ब्रिज सिस्टम) एवं डी0बी0टी0एल (एलपीजी हेतु डायरेक्ट बेनीफिट ट्रान्सफर) सुविधा केन्द्रीयकृत रूप में क्रियान्वित है।

आई. एन0ई0एफ0टी0/आर0टी0जी0एस0

ग्राहकों हेतु एन0ई0एफ0टी0/आर0टी0जी0एस0 की सुविधा 24X7 उपलब्ध है। एन0ई0एफ0टी0 सुविधा मोबाइल बैंकिंग के माध्यम से भी उपलब्ध है।

जे. आधार सक्षम भुगतान प्रणाली (ए0ई0पी0एस0)

हमारी ए0ई0पी0एस0 सुविधा सभी बैंकों के ग्राहकों हेतु 24X7 उपलब्ध है। बैंक द्वारा बैंक सखियों व क्योस्क के माध्यम से ग्रामीण क्षेत्रों में ग्राहक के दरवाजे पर ए0ई0पी0एस0 सुविधा प्रदान की जा रही है। अग्रेतर सूचना प्रौद्योगिकी सक्षम हमारे क्योस्क ग्राहकों को सामाजिक सुरक्षा योजनाओं यथा प्रधानमन्त्री जीवन ज्योति योजना, प्रधानमन्त्री सुरक्षा बीमा योजना व अटल पेंशन योजना में पंजीयन की सुविधा भी प्रदान कर रहे हैं।

के. अवशेष जानकारी हेतु मिस्ड कॉल एस0एम0एस0 सुविधा

बैंक के ग्राहकों को खाते की अवशेष राशि की जानकारी "कहीं भी बैंकिंग के घटक के रूप में" 24X7 मिस्ड कॉल सुविधा द्वारा एस0एम0एस0 के माध्यम से प्रदान की जा रही है।

एल. एस0एम0एस0 सेवा

हमारे ग्राहकों को समस्त नकदी एवं इलेक्ट्रॉनिक संव्यवहारों से सम्बन्धित एस0एम0एस0 अलर्ट सुविधा प्रदान की जा रही है।

एम. ई-मेल द्वारा खाता विवरण

ग्राहकों के खाते में पंजीकृत ई-मेल पर मासिक आधार पर खाते का लेखा विवरण आटोमेटेड सिस्टम से प्रेषित किया जाता है।

एन. त्वरित भुगतान सेवा (आई0एम0पी0एस0)

बैंक से धन अन्तरण हेतु मोबाइल बैंकिंग सुविधा ग्राहकों को वास्तविक समय में 24X7 आई0एम0पी0एस0 सुविधा प्रदान करती है। ग्राहक अपने मोबाइल से उक्त सुविधा का उपयोग कहीं भी करके वास्तविक समय में धनराशि अंतरित कर सकते हैं।

ओ. जनसांख्यिकीय प्रमाणीकरण सेवा

बैंक की जनसांख्यिकीय प्रमाणीकरण सेवा, आधार कार्ड विवरणों को भारतीय विशिष्ट पहचान प्राधिकरण के संग्रह से प्रमाणित करने में सक्षम है।

पी. ई0-के0वाई0सी0

बैंक वास्तविक समय में ई0-के0वाई0सी0 सुविधाओं के माध्यम से ग्राहकों के पंजीकृत आधार विवरणों को शाखा पर पंजीकृत बायोमेट्रिक उपकरणों द्वारा प्रमाणीकरण की सुविधायें प्रदान कर रहा है।

क्यू. यू0पी0आई0 (यूनीफाइड पेमेन्ट इंटरफेस)

बैंक अपने ग्राहकों को यू0पी0आई0 सेवायें प्रदान कर उनके दैनिक बैंकिंग संव्यवहारों को अधिक सुगम बना रहा है। इस सुविधा का प्रयोग मान्य अनुप्रयोगों जैसे भीम-यू.पी.आई के माध्यम से किया जा सकता है।

33. कोर बैंकिंग सोल्यूशन परिचालन :-

कोर बैंकिंग सोल्यूशन कार्यप्रणाली/परिचालन में निरन्तर सुधार को

Yojna (PMKSN), PM Garib KalyanYojna (PMGKY), Fund related to PM Awas, Scholarship, Old Age pension, Viklang Pension, Widow Pension and transfer of Govt. fund etc.

H. APBS/DBTL:

APBS (Aadhar Payment Bridge System), and DBTL (Direct Benefits Transfer for LPG) facility is operational centrally.

I. NEFT/RTGS:

NEFT / RTGS facility is now 24X7 available for customers. NEFT facility is also available through Mobile Banking of our bank.

J. Aadhar Enable Payment System (AEPS)

Our AePS facility is in place and available 24 x 7 to the customers of all banks. Bank is extending AePS facilities at doorstep through Kiosks/ Bank Sakhi's in rural areas. Further, IT enabled Kiosks of bank are also extending facility of enrolment of customers in Social Security Schemes viz. PMJJBY, PMSBY & APY.

K. Missed Call SMS service for Balance enquiry

Bank is providing (24X7) "Missed Call Facility" for "Account Balance Inquiry" as a part of 'Anywhere Banking'.

L. SMS Alert Service :

SMS Alert facility is being extended for our customers on all electronic transactions and cash transactions.

M. Statement of Account through E-Mail.

We have introduced a facility where account statement of the customer is sent to them via registered email every month. This is a completely automated system.

N. Immediate Payment Service (IMPS):

With Mobile Banking service, our bank is providing IMPS facility for Real-Time/ 24X7 fund transfer. Customers can utilize this facility using their mobile anywhere for fund transfer in real time.

O. Demographic Authentication service:

Bank has Demographic Authentication Service enabled for Aadhar Details verification of customers through UIDAI repository.

P. E-KYC:

Bank is providing E-KYC services for real-time verification of Demographic Details of customers as registered under Aadhar, by using registered Bio-Metric device at Branches.

Q. UPI (Unified Payment Interface):

Bank has been providing UPI services to our customers making day to day banking transactions much easier. This facility can be used through recognized apps like BHIM.

33. CBS Operations:

As an ongoing effort to bring improvement in CBS functions, various activities have been decentralized from Data Centre to our Head

ध्यान में रखते हुए, डाटा सेन्टर की कई गतिविधियों को विकेन्द्रीकृत करके प्रधान कार्यालय से संचालित किया जा रहा है। इस विकेन्द्रीकरण के परिणामस्वरूप कोर बैंकिंग सोल्यूशन सम्बन्धी महत्वपूर्ण परिचालनात्मक समस्याओं का त्वरित निदान व अनुश्रवण पर प्रभावी नियन्त्रण हुआ है।

1. ब्याज न लगने के मामलों में कारण का पता लगाने का कार्य प्रधान कार्यालय से करने के परिणामस्वरूप ब्याज न लगने के मामलों में गिरावट आई है।
2. लेवल-1 हेल्पडेस्क को शाखाओं की समस्याओं हेतु सम्पर्क का एकल बिन्दु बनाने से समस्याओं की निस्तारण प्रक्रिया में तेजी आई है।
3. प्रधान कार्यालय स्तर पर विभिन्न रिपोर्ट्स निकालकर खातेस्तर की त्रुटियों के सुधार हेतु इन्हें पूरक रिपोर्ट्स के रूप में सम्बन्धित शाखा / क्षेत्रीय कार्यालय को त्रुटि निवारण का अनुश्रवण करने हेतु प्रेषित किया जाता है जिससे ऐसी त्रुटियों की पुनरावृत्ति को रोका जा सके। उदाहरणतया क्षेत्र प्रमुख हेतु शाखावार अपवाद रिपोर्ट, ब्याज विफल रिपोर्ट आदि।
4. अन्तर शाखा नकदी लेन देन का मिलान कोर बैंकिंग सोल्यूशन में अन्तर शाखा लेन-देन खाते के माध्यम से वास्तविक समय में ही सुनिश्चित कर लिया जाता है।
5. प्रधान कार्यालय स्तर पर समयावधि के आधार पर लम्बित/अनिस्तारित मुद्दों को अनुश्रवण हेतु डैश बोर्ड के माध्यम से दर्शित किया जाता है।
6. पूर्व की तुलना में डाटा सेन्टर से प्राप्त होने वाले सप्ताहिक तुलन पत्र हेतु आंकड़े पुनर्प्राप्त करने का कार्य अब प्रधान कार्यालय द्वारा स्वयं किया जा सकता है। अतः तुलन पत्र का विश्लेषण अब सप्ताहिक आधार के अतिरिक्त भी किसी दिन किया जा सकता है।
7. प्रणाली द्वारा प्रदत्त गैर निष्पादित आरिस्ट वर्गीकरण का सफलतापूर्वक कार्यान्वयन।
8. प्रधान कार्यालय सी0बी0एस0 सेल द्वारा मासिक, त्रैमासिक एवं वार्षिक आधार पर ब्याज की बुकिंग व ब्याज प्रभारित करने के बैच जाब्स का निष्पादन किया जाता है।

मुख्य अंश :

1. **नेटवर्क संवर्धन :** सम्मेलन के पश्चात बैंक प्रबंधन द्वारा सी0बी0एस0 को तेज कार्य करने में सक्षम बनाने हेतु सभी शाखाओं को 2 MBPS नेटवर्क प्रणाली द्वारा आच्छादित करने के क्रम में 2021-22 में 1049 शाखाओं पर 2 MBPS RF नेटवर्क एवं 119 शाखाओं पर 2 MBPS 4G नेटवर्क स्थापित करने हेतु कार्यादेश प्रदान किये हैं।
2. **नेटवर्क माइग्रेशन:** वर्ष 2021-22 के दौरान पूर्ववर्ती काशी गोमती संयुक्त ग्रामीण बैंक की समस्त 469 शाखाओं का नेटवर्क माइग्रेशन बैंक ऑफ बड़ौदा आर.आर.बी. नेटवर्क में पूर्ण कर लिया गया है। पूर्ववर्ती पूर्वांचल बैंक की 613 शाखाओं के नेटवर्क माइग्रेशन का कार्य चल रहा है।
3. **सूचना तकनीकी आधारभूत ढाँचे का संवर्धन:** बैंक द्वारा डी0सी0/डी0आर0 सर्वर, प्रोसेसर, डाटा स्टोरेज, नेटवर्क, डाटा बैंकअप टेप लाइब्रेरी आदि की क्षमता बढ़ाई है जो 2000 से अधिक शाखाओं एवं कार्यालयों हेतु समर्थ है।
4. **आनलाइन मानव संसाधन प्रबंधन पोर्टल:** मानव संसाधन प्रबंधन पोर्टल को क्लाउड सर्विस में स्थानान्तरित करने से सभी बैंक कर्मियों को कहीं से भी मानव संसाधन सम्बन्धी कार्य आसानी से सम्पन्न किये जा रहे हैं।
5. **आनलाइन कर्मी सुविधाओं का पोर्टल:** आई. टी. विभाग द्वारा कर्मी सुविधाओं यथा समाचार पत्र, वाहन भत्ता एवं आतिथ्य व्यय को प्राप्त करने हेतु पोर्टल बनाया गया है जिसके माध्यम से कर्मी अपनी सुविधाओं का कहीं से भी प्रतिपूर्ति प्राप्त करने हेतु आवेदन कर सकते हैं।

Office. This decentralization has steeply reduced the time earlier taken in resolving CBS issues with quicker monitoring of vital operational functions with enhanced controls.

1. Reduction in Interest Failure cases through root cause-identification at Head Office level.
2. Enhanced resolution system by making L-1 Help Desk as the single point of contact for all branches for all CBS issues.
3. Several reports identifying critical errors at account level are now being generated at Head Office level which supplements the Regional Offices/ Branches to closely monitor and check repetition of such errors. Branch wise User Exception Report for Regional Heads, Interest Failure Report etc. are a few examples.
4. Cash remittance in CBS is no more an issue for IBTA reconciliation as a procedure for real-time responding in the system has been established.
5. Daily Dash-board with age of pending resolution of all CBS related issues introduced for HO monitoring.
6. Data provided by DC for Weekly balance sheet earlier can now be retrieved at our Head Office itself. Thus, balance sheet analysis can now be done any day besides weekly analysis.
7. System generated NPA has been implemented successfully.
8. Execution of batch job for monthly, quarterly, annually interest booking and interest application is done at Head Office level by CBS Operations Dept.

Highlights:

1. **IT Network Augmentation:** We are in process of providing of high bandwidth (2mbps) dedicated connectivity in all branches to make customer service more convenient. To accomplish this, we have ordered 1049 Airtel RF and 119 Airtel 4G of 2Mbps high bandwidth during the year 2021-22. On completion of installation of these RF/4G, all our branches will be functioning on at least one link of 2 Mbps.
2. **Network Migration:** During the FY 2021-22, all 469 branches/offices of e-KGSGB have been migrated to BOBRRB network setup. Network migration of 613 branches/offices of e-PB is in progress.
3. **IT Infrastructure Augmentation:** Bank has increased capacity of its DC / DR in terms of Servers, Processors, Data Storage, Network, Data backup tape library etc. which is now capable enough to support more than 2000 branches & offices of bank.
4. **Online HRMS Portal:** HRMS portal of Bank has been migrated to cloud services for easy access by Staff from anywhere.
5. **Online Portal to claim Staff Benefits:** Online portal to claim staff Benefits has been developed in house by IT department through which our staff can claim benefits e.g. Newspaper, conveyance & entertainment etc. to avail quick reimbursement.



6. **बैंक वेबसाइट का उन्नयन:** बैंक की वेबसाइट को अधिक सुरक्षित वातावरण में माइग्रेट किया गया है। वेबसाइट में वी.पी.एस. एवं साइट लॉक की व्यवस्था शुरू की गई है।

भविष्य हेतु प्रस्तावित कार्य :-

1. **डी. आई. कार्ड:-** बैंक ग्राहकों को दोहरे इंटरफेस कार्ड प्रदान करने की दिशा में कार्य कर रहा है। जिसके माध्यम से ग्राहक ए.टी.एम. से नकदी निकासी एवं खरीददारी हेतु “टैप एण्ड पे” सुविधा का प्रयोग कर सकते हैं। बैंक ग्राहकों को शाखा स्तर से ए.टी.एम. के ग्रीन पिन जनरेशन की सुविधा उपलब्ध कराने हेतु कार्य कर रहा है।
2. **भारत बिल पेमेन्ट सिस्टम:-** भारत बिल भुगतान प्रणाली सुविधा को बैंक लागू करने हेतु कार्य कर रहा है जो एक अन्तर संचालित बिल भुगतान प्रणाली है जिसके माध्यम से ग्राहक विभिन्न भुगतान माध्यमों के द्वारा अपने विभिन्न बिलों का भुगतान कर सकता है। बैंक ग्राहकों को यह सुविधा मोबाइल बैंकिंग के माध्यम से उपलब्ध कराने हेतु कार्य कर रहा है।
3. **आधार डाटा वाल्ट:-** आधार एक्ट 2016 के अनुसार बैंक आधार डाटा वाल्ट सुविधा को शुरू करने हेतु कार्य कर रहा है जिसके माध्यम से ग्राहक का आधार डाटा सुरक्षित रखा जायेगा एवं भविष्य के संयवहारों हेतु केवल वाल्ट पंजीकरण संख्या द्वारा ही कार्य हो सकेगा।

ए0टी0एम0 संयवहारों सम्बन्धित ग्राहक शिकायतों के विश्लेषण का प्रकटीकरण

वर्ष 2021-22 के दौरान शिकायतें		
क्रम सं०	विवरण	संख्या
(ए)	वर्ष के आरम्भ में लम्बित शिकायतें	63
(बी)	वर्ष के दौरान प्राप्त शिकायतें	7102
(सी)	वर्ष के दौरान निस्तारित शिकायतें	7072
(डी)	वर्ष के अन्त में लम्बित शिकायतें	93

34. मानव संसाधन-

मुख्य उपलब्धियां-

- बैंक ने सभी संवर्गों में निर्बाध और समयबद्ध तरीके से प्रोन्नति प्रक्रिया 2021-22 आयोजित किया और कुल 479 कार्मिकों को प्रोन्नति प्रदान किया।
- मृतक कार्मिकों के परिवार को आर्थिक तंगी से उबारने के लिए बैंक ने मृतक कार्मिकों के आश्रितों को 52 कार्यालय सहायक (बहुउद्देशीय) और 15 कार्यालय परिचारक (बहुउद्देशीय) पद पर अनुकम्पा नियुक्ति प्रदान की।
- स्टाफ सदस्यों के लिए कार्मिक आवास ऋण योजना को और अधिक आकर्षक बनाया गया ताकि वे स्वयं का घर लेने का खर्च वहन कर सकें।
- बैंक में वेतन पुनरीक्षण को सफलतापूर्वक लागू किया गया और कार्मिकों को उनके एरियर का समयबद्ध तरीके से भुगतान किया गया।
- समीक्षाधीन अवधि के दौरान सम्पूर्ण बैंक में शांतिपूर्ण और सौहार्दपूर्ण औद्योगिक संबंध बनाए रखने में बैंक सफल रहा।

6. **Website Up-gradation:** Bank web-site has been upgraded with secure infra-structure. VPS and Site-Lock facility have implemented as per new security norms.

Future Projects:

1. **DI Card:** Bank is in process to implement Contactless DI Cards (Dual Interface Cards) which can be used directly at ATM for Cash withdrawals / fund transfer and touch & pay for e-com/POS transaction by our customers. Bank is under process to provide facility to our customer for green pin generation at our Branches.
2. **Bharat Bill Payment System:** Bharat Bill Payment System (BBPS) is an integrated bill payment system which will **offer interoperable bill payment service to customers online**. The system will provide multiple payment modes and instant confirmation of payment. To facilitate our customers we have started testing implementation Bharat Bill Payment System through Mobile banking App.
3. **Aadhar Data Vault:** Bank is in process to implement Aadhar Data Vault which is centralized storage for all the Aadhar numbers collected by the Bank for specific purposes under Aadhar Act and Regulations, 2016.

Analysis of Disclosure of Customer complaints on Account of ATM Transactions:

COMPLAINTS DURING THE YEAR 2021-22		
Sr.No.	PARTICULARS	Count
(a)	No. of complaints pending at the beginning of the year	63
(b)	No. of complaints received during the year	7102
(c)	No. of complaints redressed during the year	7072
(d)	No. of complaints pending at the end of the year	93

34. Human Resources:

Performance Highlights:

- The Bank has conducted the Promotion Exercise 2021-22 in all cadre in a seamless and time bound manner and promoted 479 number of staff.
- To enable the family of deceased staff to tide over the sudden crisis and to relieve the family from financial destitution, the Bank has provided appointment on compassionate grounds to 52 Office Assistant (M) and 15 Office Attendant (M) to the dependent of deceased staff.
- Staff Housing loan scheme has been made more attractive for the staff members to enable them to afford their own house.
- Wage revision was implemented successfully in the Bank and arrears there of was released to the staff members in a time bound manner.
- The Bank has been successful in maintaining the peaceful and cordial industrial relations across the Bank.



मानव संसाधन

बैंक के मानव संसाधन में प्रायोजक बैंक से प्रतिनियुक्ति पर कार्मिक शामिल हैं:-

क्रमांक	कार्मिक	31.03.2021 की स्थिति	31-03-2022 की स्थिति
01	अध्यक्ष	01	01
02	अन्य कार्यपालक/अधिकारीगण	20	27
	कुल	21	28
बैंक कार्मिक		31.03.2021 की स्थिति	31-03-2022 की स्थिति
01	अधिकारी श्रेणी-V	07	08
02	अधिकारी श्रेणी-IV	100	96
03	अधिकारी श्रेणी-III	424	348
04	अधिकारी श्रेणी-II	1564	1522
05	अधिकारी श्रेणी-I	2642	3005
06	कार्यालय सहायक (बहु0)	2879	3015
07	कार्यालय परिचारक (बहु0)	376	332
	कुल	7992	8326

कर्मचारियों की संख्या में अनुसूचित जाति और अनुसूचित जनजाति का घटक:-

क्रमांक	संवर्ग	अनुसूचित जाति एवं अनुसूचित जनजाति का प्रतिशत	
		31.03.2021	31.03.2022
01	अधिकारी	एस.सी.-18.43 एस.टी.-2.95	एस.सी.-18.74 एस.टी.-3.41
02	कार्यालय सहायक (बहु0)	एस.सी.-21.33 एस.टी.-0.83	एस.सी.-22.06 एस.टी.-0.80
03	कार्यालय परिचारक (बहु0)	एस.सी.-12.50 एस.टी.-NIL	एस.सी.-13.55 एस.टी.-NIL

समीक्षाधीन वर्ष के दौरान, बैंक ने विभिन्न संवर्गों के अंतर्गत निम्नानुसार कर्मचारियों की भर्ती की :-

क्रमांक	संवर्ग	वर्ष के दौरान भर्ती किए गए कर्मचारियों की संख्या
01	अधिकारी श्रेणी-III	-
02	अधिकारी श्रेणी-II-(जीबीओ)	-
03	अधिकारी श्रेणी-II-(एग्री)	-
04	अधिकारी श्रेणी-II-(आईटी)	-
05	अधिकारी श्रेणी-I	475
06	कार्यालय सहायक (बहु0)	608
07	कार्यालय परिचारक (बहु0)	15
	कुल	1098

पदोन्नति

वित्तीय वर्ष 2021-22 के दौरान कुल 479 कर्मचारियों को विभिन्न श्रेणी में निम्नानुसार पदोन्नत किया गया :-

क्रमांक	संवर्ग	वर्ष के दौरान पदोन्नत कर्मचारियों की संख्या
01	अधिकारी श्रेणी-V	05
02	अधिकारी श्रेणी-IV	28
03	अधिकारी श्रेणी-III	43
04	अधिकारी श्रेणी-II	149
05	अधिकारी श्रेणी-I	250
06	कार्यालय सहायक (बहु0)	04
	कुल	479

Human Resources:

The human resource of the Bank consists of staff on deputation from Sponsor Bank:

S.N.	Staff	position as on 31-03-2021	position as on 31-03-2022
01	Chairman	01	01
02	Other Executive/Officers	20	27
	Total	21	28
Bank Staff		position as on 31-03-2021	position as on 31-03-2022
01	Officers Scale-V	07	08
02	Officers Scale-IV	100	96
03	Officers Scale-III	424	348
04	Officers Scale-II	1564	1522
05	Officers Scale-I	2642	3005
06	Office Assistant	2879	3015
07	Office Attendant	376	332
	Total	7992	8326

Composition of Scheduled Castes and Scheduled Tribes in the Employee's Strength:

Sr. No.	Cadre	SC & ST%			
		31.03.2021		31.03.2022	
01	Officers	SC-18.43	ST-2.95	SC-18.74	ST-3.41
02	Office Assistant	SC-21.33	ST-0.83	SC-22.06	ST-0.80
03	Office Attendant	SC-12.50	ST-NIL	SC-13.55	ST-NIL

During the year under review, the Bank has recruited staff under different cadre as under:

S.N.	Cadre	No of Staff recruited during the year
01	Scale-III	-
02	Scale-II-GBO	-
03	Scale-II-Ag.	-
04	Scale-II IT	-
05	Scale-I	475
06	Office Assistant (M)	608
07	Office Attendant (M)	15
	Total	1098

Promotions

During the FY 2021-22 total 479 staff have been promoted to different scales as under:

S.N.	Cadre	No of Staff Promoted during the year
01	Scale-V	05
02	Scale-IV	28
03	Scale-III	43
04	Scale-II	149
05	Scale-I	250
06	Office Assistant (M)	4
	Total	479



प्रशिक्षण

तेजी से बदलते परिदृश्य, उत्पाद प्रोफाइल और ग्राहक वरीयताओं, कई प्रौद्योगिकी अनुप्रयोगों और नियामक आवश्यकताओं के अनुपालन के साथ तालमेल रखने में, प्रशिक्षण एक केंद्र स्तर की गतिविधि बन गई है। बैंक ने कोविड-19 महामारी के बीच ऑनलाइन प्रशिक्षण कार्यक्रमों की व्यवस्था करके अपने कर्मचारियों को तैयार करने को प्राथमिकता दी।

आंतरिक प्रशिक्षण:-

संवर्ग	कर्मिकों की संख्या
अधिकारी श्रेणी-V	-
अधिकारी श्रेणी-IV	-
अधिकारी श्रेणी-III	24
अधिकारी श्रेणी-II	233
अधिकारी श्रेणी-I	1170
कार्यालय सहायक (बहु0)	526
कार्यालय परिचारक (बहु0)	-
कुल	1953

बाह्य प्रशिक्षण:-

उपरोक्त के अलावा, वर्ष के दौरान सीएबी पुणे, बड़ौदा अकादमी लखनऊ, बर्ड लखनऊ / कोलकाता / मंगलुरु, निब्सकॉम आदि द्वारा आयोजित कार्यक्रमों में 260 स्टाफ सदस्यों को ऑनलाइन प्रशिक्षण प्रदान किया गया।

संवर्ग	कर्मिकों की संख्या
अधिकारी श्रेणी-V	-
अधिकारी श्रेणी-IV	02
अधिकारी श्रेणी-III	46
अधिकारी श्रेणी-II	133
अधिकारी श्रेणी-I	78
कार्यालय सहायक (बहु0)	01
कार्यालय परिचारक (बहु0)	-
कुल	260

उपरोक्त प्रशिक्षण के अलावा, बैंक ने मेसर्स महेन्द्रा एजुकेशनल प्राइवेट लिमिटेड के माध्यम से विभिन्न संवर्गों में 584 एससी / एसटी / ओबीसी स्टाफ सदस्यों को पदोन्नति पूर्व प्रशिक्षण भी प्रदान किया।

36. पेंशन अनुभाग

भारत सरकार (डीएफएस), नाबार्ड और सर्वोच्च न्यायालय द्वारा प्रदत्त निर्देशों के अनुपालन में सेवानिवृत्त कर्मिकों / मृतक आश्रितों को पेंशन स्वीकृति एवं वितरण संबंधी कार्यों को प्रारंभ करने और तत्परता से निस्तारण हेतु समामेलित तीनों पूर्ववर्ती ग्रामीण बैंकों द्वारा पेंशन प्रकोष्ठ का गठन किया गया था। पेंशन ट्रस्ट के गठन के साथ सम्बंधित ट्रस्ट विलेख उप निबंधक कार्यालय में पंजीकृत कराये गए थे। तीनों पूर्ववर्ती ग्रामीण बैंकों के समामेलन के उपरांत एकीकृत बैंक बड़ौदा यू पी बैंक में नए ट्रस्ट का गठन किया गया और दिनांक 23.03.2021 को ट्रस्ट विलेख पंजीकृत कराये गए। नए पेंशन ट्रस्ट को प्रिंसिपल कमिशनर इनकम टैक्स, गोरखपुर, उत्तर प्रदेश से दिनांक: 18.02.2022 को मान्यता (Recognition) प्राप्त हो गई है। अतः नया ट्रस्ट वित्त वर्ष 2022-23 के प्रारंभ से क्रियाशील हो जायेगा।

वित्तीय वर्ष के अंत में 5186 पात्र सेवानिवृत्त कर्मिकों / मृतक आश्रितों में से 5170 को आर.आर.बी. पेंशन योजना 2018 के अंतर्गत पेंशन का वितरण किया गया।

बैंक ने पेंशन कोष के लिए रु. 2328.13 करोड़ का प्रावधान भी किया है।

37. आन्तरिक नियंत्रण-

(i) निदेशक मंडल की लेखा परीक्षा समिति (ए0सी0बी0)

कारपोरेट गवर्नंस के मूल सिद्धान्तों एवं नाबार्ड के निर्देशों के अनुरूप बैंक ने 04 निदेशकों को सम्मिलित कर निदेशक मंडल की लेखा परीक्षा समिति का गठन किया है। निदेशक मंडल की लेखा परीक्षा समिति का प्रमुख उत्तरदायित्व जोखिम एवं नियंत्रण प्रक्रियाओं सहित प्रबन्धन द्वारा क्रियान्वित एवं अनुरक्षित वित्तीय सूचना प्रक्रिया का निरीक्षण करना है।

Training

To keep with the fast changing scenario, product profile and customer preferences, numerous technology applications and compliance of regulatory requirements, training has become a center stage activity. Bank has given priority to equip its staff by arranging online training programs amid COVID-19 pandemic.

Internal Training:-

Cadre	No of Staff
Officers Scale-V	-
Officers Scale-IV	-
Officers Scale-III	24
Officers Scale-II	233
Officers Scale-I	1170
Office Assistant	526
Office Attendant	-
Total	1953

External Training:-

Apart from above, during the year as many as 260 staff members have been imparted online training organized by CAB Pune, Baroda Academy Lucknow, BIRD Lucknow/Kolkata/Mangaluru, NIBSCOM etc.

Cadre	No of Staff
Officers Scale-V	-
Officers Scale-IV	02
Officers Scale-III	46
Officers Scale-II	133
Officers Scale-I	78
Office Assistant	01
Office Attendant	-
Total	260

Apart from the above training, the Bank has also imparted pre-promotion training to 584 SC/ST/OBC staff members in different cadres through M/s Mahendra Educational Private Limited.

36. Pension Cell:

Pension cell were established by three amalgamated e-RRBs with the instructions to start pension related work & expedite pension sanction and disbursement to retirees and dependent of deceased staff to comply with GOI (DFS), NABARD & Apex Court directives in this regard. As desired, Pension Trusts were constituted and respective trust deed got registered. On amalgamation of three e-RRBs in single entity i.e. Baroda U. P. Bank new trust is constituted and respective trust deed got registered with Registrar of Assurances on 23.03.2021. New Pension Trust got recognized by Pr. Commissioner of Income Tax, Gorakhpur, UP on 18.02.2022 thus New Trust shall become functional with the start of FY-2022-23.

At the end of financial year pension has been disbursed to total 5170 staffs out of 5186 eligible staff under RRB Pension Scheme 2018.

Bank has also made provision of Rs. 2328.13 Crores as corpus for Pension Fund.

37. Internal Control:

(i) Audit Committee of Board (ACB):

The Bank in consonance with the fundamentals of Corporate Governance and in pursuance of directions of the NABARD, has constituted an Audit Committee of the Board (ACB) comprising of 04 Directors. The basic responsibilities of the ACB are to oversee internal



समिति की संरचना निम्नवत् है:-

क्रमांक	पदनाम	प्रमुख/सदस्य
1	प्रायोजक बैंक के नामित निदेशक	समिति के प्रमुख
2	भारतीय रिजर्व बैंक के नामित निदेशक	सदस्य
3	नाबार्ड के नामित निदेशक	सदस्य
4	संस्थागत वित्त के नामित निदेशक	सदस्य
5	केन्द्र सरकार के नामित निदेशक	सदस्य
6	बैंक महाप्रबन्धक	संयोजक

वर्ष के दौरान निदेशक मंडल की लेखा परीक्षा समिति की 6 बैठक आयोजित हुई और समिति द्वारा आन्तरिक नियंत्रण प्रणाली के क्षेत्र में गुणात्मक सुधार के लिए महत्वपूर्ण निर्देश प्रदान किये गये।

38. निरीक्षण-

विभिन्न प्रणालियों एवं प्रक्रियाओं पर प्रभावपूर्ण अनुश्रवण एवं नियंत्रण के उद्देश्य से प्रधान कार्यालय स्तर पर निरीक्षण विभाग स्थापित है। भारतीय रिजर्व बैंक, नाबार्ड, भारत सरकार, निदेशक मंडल की लेखा परीक्षा समिति से आंतरिक नियंत्रण के विभिन्न मामलों पर प्राप्त दिशा-निर्देश बेहतर जोखिम प्रबन्धन के लिए बैंक की आन्तरिक नियंत्रण पद्धति का एक अंग बन गये हैं। वर्ष दर वर्ष बैंक के बढ़ते व्यवसाय को मद्देनजर रखते हुए निरीक्षण विभाग बैंक के हित में निरन्तर एवं लगातार प्रभावी नियंत्रण द्वारा जोखिम कम करने हेतु प्रयासरत है।

शाखा द्वारा क्रियात्मक स्तर पर बैंक द्वारा निर्धारित सिद्धान्तों के अनुपालन को मापने के लिए नियमित शाखा निरीक्षण रिपोर्ट बैंक के आन्तरिक नियंत्रण के लिए एक अति महत्वपूर्ण यंत्र के रूप में प्रयोग में लायी जाती है। अनुपालन को सुधार प्रमाण पत्र के जरिये नियंत्रित किया जाता है।

निरीक्षण रिपोर्ट से प्रगटित अनियमितताओं के सम्यक, निराकरण एवं विभिन्न परिचालनात्मक क्षेत्रों में सुधारात्मक उपायों को अपनाने की दृष्टि से केन्द्रीय अंकेक्षण समिति का गठन किया गया है, जिसकी बैठक मासिक आधार पर आयोजित की जाती है। सूक्ष्म स्तर पर सुविधा की दृष्टि से केन्द्रीय अंकेक्षण समिति की उप समिति का भी गठन किया गया है। शाखाओं की विभिन्न अनियमितताओं पर विचार करने तथा उन्हें सम्यक मार्गदर्शन प्रदान करने के लिए क्षेत्रीय कार्यालय स्तर पर क्षेत्रीय अंकेक्षण समिति गठित है जिसमें आवधिक अन्तराल पर अपनी बैठकों में निरीक्षित शाखाओं के शाखा प्रबन्धकों के साथ अनियमितताओं पर विचार किया जाता है। इससे शाखाओं एवं क्षेत्र में चिन्तनीय बिन्दुओं की पहचान करने तथा उनके प्रभावी निराकरण में सहायता प्राप्त होती है।

वर्ष 2021-22 में निरीक्षण के लिए अर्ह समस्त 1404 शाखाओं में निरीक्षण जोखिम आधारित आंतरिक लेखा परीक्षाप्रणाली पर आयोजित किया गया एवं इसे ससमय पूर्ण किया गया।

संक्षेप में निरीक्षण विभाग का मुख्य कार्य बैंक नियामक और भारत सरकार द्वारा निर्धारित प्रणालियों और प्रक्रियाओं के अनुपालन की निगरानी करना है। विगत वित्तीय वर्ष 2021-22 में न्यून जोखिम श्रेणी में वर्गीकृत शाखाएं 91.24 प्रतिशत हैं।

control and financial reporting process of the Bank as implemented and maintained by the Management including risks and controls of that process.

The composition of the committee is as under-

Sl. No.	Designation	Head/Members
1	Director from Sponsor Bank	Head of committee
2	Director from RBI	Member
3	Director from NABARD	Member
4	Director from DIF	Member
5	Director From Central Government	Member(to be nominated)
6	General Manager	Convener

During the year Audit Committee of Board met on six occasions and gave valuable directions for qualitative improvement in the area of internal control system and other financial issues.

38. Inspection:

The Bank has a well-established inspection department that examines and ensures the adherence to systems and procedures, policies, directives and guidelines of the Bank. The directions / instructions and guidelines received on various issues of internal control from NABARD, RBI, Government of India, Bank's Board, the Audit Committee of the Board (ACB) have become part of the Internal Control System for better risk management. With the size of business increasing year after year, the inspection division is continuously and consistently aiming for curbing the inherent risks through effective control mechanism so as to safeguard the Bank's interest.

The Regular Branch Inspection Report is the most comprehensive feedback to the Management about the degree of compliance of the Bank's norms at the operational level and, hence, the most important tool for banking internal control. The compliance is monitored through Rectification certificate.

With a view to ensure proper rectification of irregularities emerging from the inspection reports and taking other corrective remedial measures in various operational areas a Central Audit Committee (CAC) has been constituted which holds its monthly meetings. Further to facilitate the functioning at more micro level, a Sub- committee of Central Audit Committee has also been constituted. In order to discuss the various irregularities of branches and providing proper guidance to them, Regional Audit Committee is also constituted at regional level to hold their periodical meetings wherein the reports of inspected branches are discussed with the respective Branch Managers. This has helped in identifying the areas of concern in the regions and the branches and has helped in effective rectification.

The internal Inspection of 1404 Branches which were due for inspection in FY 2021-22, have been conducted on RBIA system and completed the same with in time.

To sum up, the Inspection Department's principal function is to monitor compliance of systems & procedures laid down by the Bank, the Regulator and the Government of India. The Branches categorized in Low Risk category is 91.24%



शाखाओं द्वारा निरीक्षण में प्राप्त ग्रेड निम्नवत् हैं—

क्रमांक	रेटिंग	प्रतिशतांक	2021-22 में शाखाओं की संख्या	2020-21 में शाखाओं की संख्या
1	ए+	80 प्रतिशत एवं अधिक	112	167
2	ए	60 प्रतिशत से अधिक एवं 80 प्रतिशत तक	1252	1070
3	बी	50 प्रतिशत से अधिक एवं 60 प्रतिशत तक	40	148
4	सी	33.33 प्रतिशत से अधिक एवं 50 प्रतिशत तक	-	-
5	डी	33.33 प्रतिशत तक	-	-
योग—			1404	1385

स्नैप ऑडिट सिस्टम—

उच्च जोखिम के तहत वर्गीकृत शाखाओं और नई खुली शाखाओं का स्नैप ऑडिट करने की पेशकश की गयी जिससे इन शाखाओं के कार्य निष्पादन में गुणात्मक सुधार किया जा सके।

समवर्ती लेखापरीक्षण प्रणाली—

नाबार्ड के दिशा निर्देशों के अनुपालन में बैंक द्वारा समवर्ती लेखा परीक्षण पद्धति को बैंक पैनल में सम्मिलित सनदी लेखाकारों एवं बैंक सेवानिवृत्त अधिकारियों से समवर्ती लेखा परीक्षण कराने हेतु चुना गया है। इसके अनुसार निम्न पैमानों पर शाखाओं का चुनाव किया जाता है—

01. बैंक के कुल ऋण अवशेष का 50 प्रतिशत या उससे अधिक ऋण व्यवसाय के अंतर्गत आच्छादित शाखायें।
02. बैंक के सकल जमा का 50 प्रतिशत या उससे अधिक जमा व्यवसाय यथा 31 दिसम्बर के आधार पर अगले वित्तीय वर्ष हेतु शाखाएं चयनित की जाती हैं। वर्तमान वित्त वर्ष के दौरान 669 शाखाओं तथा प्रधान कार्यालय का निवेश विभाग को समवर्ती लेखा परीक्षण हेतु चुना गया जिसका कुल व्यवसाय ₹ 43717.08 करोड़ (जमा राशियां ₹ 34255.39 करोड़ एवं ऋण ₹ 9461.69 करोड़) है जो बैंक के कुल व्यवसाय यथा 31.12.2020 का 63 प्रतिशत है।

39. अनुपालन—

राष्ट्रीय बैंक/प्रायोजक बैंक के निर्देशों के अनुपालन में निदेशक मंडल के अनुमोदन के उपरान्त “अनुपालन नीति” निर्मित कर “भारतीय बैंकिंग संहिता और मानक बोर्ड” द्वारा निर्धारित मानकों और संहिता के क्रियान्वयन के लिए उपाय शुरू कर दिये हैं।

बैंक ने “भारतीय बैंकिंग संहिता और मानक बोर्ड” द्वारा जारी ग्राहकों के प्रति बैंक की प्रतिबद्धता के कोड को अपनाया है। बैंक ने सूक्ष्म एवं लघु इकाइयों के प्रति बैंक की प्रतिबद्धता के कोड को भी अपनाया है।

40. सतर्कता—

हमारे बैंक का सतर्कता विभाग, संस्था के अन्दर हो रही चूक/खामियों को संस्था को वित्तीय हानि की ओर ले जाती हैं उन्हें पहचान कर उनके सुधार एवं बचाव का कार्य करके संस्था में न्याय एवं भेदभाव रहित माहौल प्रदान करता है जिससे अच्छे निर्णयों द्वारा बैंक के निर्दोश कार्मिकों की सुरक्षा एवं दोषियों के खिलाफ कार्यवाही की जाती है जो बैंक की अखंडता को बनाये रखने एवं बैंक को सम्भावित हानि से बचाने में सहायक होता है। सतर्कता विभाग का प्रमुख उद्देश्य कार्मिकों के मध्य निवारक सतर्कता का प्रसार करना है जिससे नियमों के उल्लंघन एवं उसके दुष्परिणामों से उन्हें अवगत कराया जा सके जो धोखाधड़ी का कारण हो सकते हैं। जोखिम की सम्भावना एवं निवारक सतर्कता के आधार पर बैंक के कमजोर पक्षों एवं जोखिमपूर्ण शाखाओं की पहचान करके अग्रिम रूप से अवरोधक उपाय किया जाना है।

Gradation secured by the Branches is as under-

S.N.	Rating	Percentile	No. of Branches (2021-22)	No. of Branches (2020-21)
1	A+	80% & above	112	167
2	A	Above 60 % to 80%	1252	1070
3	B	Above 50 % to 60%	40	148
4	C	Above 33.3 % to 50%	-	-
5	D	Up to 33.3%	-	-
Total			1404	1385

Snap Audit System:

The concept of Snap Audit for branches categorized under High Risk and newly opened branches has been introduced to improve upon the areas where such branches have not fared well.

Concurrent Audit System:

In compliance of NABARD guidelines the bank has introduced Concurrent Audit System by independent empanelled Chartered Accountants & Retired Staff. Accordingly the following parameters have been adopted for selection of Branches & Head Office (Investment Department).

01. Branches whose total credit and other risks exposures aggregate to not less than 50% of total credit and other risk exposure of the bank.
02. Branches whose aggregate deposits cover is not less than 50% of the aggregate deposits of the bank as of 31st December of every year to identify Branches for Concurrent Audit of the next F.Y.
During the current year 669 Branches & Investment Department of Head Office have been identified for Concurrent Audit covering Business of Rs.43717.08 Crores (Deposits Rs.34255.39 Crores and Advances Rs.9461.69 Crores) being 63% of aggregate business as of 31.12.2020.

39. Compliance:

The Bank has framed a “Compliance Policy” as per the directive of NABARD/ Sponsor Bank and initiated measures for implementation of standards & codes prescribed by “Banking Codes & Standards Board of India” (BCSBI) and other regulatory guidelines from time to time.

Bank has adopted the “Code of Commitment to the Customers” prescribed by the BCSBI. It has also adopted the “Code of Bank’s Commitment to MICRO and Small Enterprises”.

40. Vigilance:

Vigilance system in Bank aims at identifying non observance of guidelines resulting in to leakages within the organization that may lead to financial loss vis a vis fascinating corrective and preventive actions to plug such loopholes and simultaneously ensuring proper justice, fair play and even handedness in the organization. Sustaining appropriate working and conduct scenario assists in shielding the innocent employees by providing suitable & timely guidelines as well as quality decisions with exploring to unveil real offenders or miscreants to book thereby eliminating forces that thwart integrity and preventing potential loss to the bank. The one of the prime objectives is to bring awareness among the staff members about preventive vigilance and



बैंक ने धोखाधड़ी की घटना की समय पर रिपोर्टिंग/पता लगाने के लिए क्षेत्रीय कार्यालय स्तर पर त्वरित प्रतिक्रिया दल (क्यू.आर.टी.) समिति का गठन किया है। शाखाओं और क्षेत्रीय कार्यालयों को धोखाधड़ी का शीघ्र पता लगाने और समय पर रिपोर्ट करने के लिए संवेदनशील किया गया है। बैंक ने कर्मचारियों को कार्यप्रणाली और निवारक दिशा निर्देशों के बारे में संवेदनशील बनाने के लिए प्रशिक्षण सत्रों, बैठकों/और कार्यशालाओं का आयोजन किया है, जो धोखाधड़ी की भविष्य की घटना को रोकने के लिए अपनाए जाने वाले उपाय हैं।

निवारक सतर्कता विभाग, बैंक आफ बड़ौदा, बीसीसी, मुम्बई के सतर्कता विभाग अंतर्गत प्रधान कार्यालय में केन्द्रीय सतर्कता विभाग की विस्तारित शाखा के रूप में अलग से कार्य कर रहा है, ताकि उक्त विभाग द्वारा सौंपे गए विशिष्ट मामलों की जांच की जा सके। वित्तीय वर्ष 2021-22 में सभी 1983 शाखाओं और 30 क्षेत्रीय कार्यालयों की निवारक सतर्कता लेखा परीक्षा (Preventive Vigilance Audit) पूर्ण कर लिया गया है। वित्तीय वर्ष 2021-22 में क्षेत्रीय/शाखा स्तर पर निवारक सतर्कता समिति का गठन किया गया है और स्टाफ सदस्यों को संवेदनशील बनाने के लिए उक्त समिति की बैठकें मासिक आधार पर आयोजित की जाती हैं।

41. नई पहल

- बैंक में स्वस्थ प्रतिस्पर्धा और व्यवसाय के विकास के लिए पूरे बैंक में एक संशोधित प्रदर्शन मूल्यांकन मैट्रिक्स लागू किया गया है।
- छोटे पशुधन (बकरी/भेड़) आधारित आजीविका को बढ़ावा देने के लिए और बकरी/भेड़ की खरीद और पालन के लिए ग्रामीण ग्राहकों को वित्तीय सहायता प्रदान करने के लिए हमारे बैंक ने 12.01.2022 को गोट ट्रस्ट के साथ समझौता ज्ञापन पर हस्ताक्षर किए।
- प्रभावी कामकाज के लिए, वीएलई की शिकायतों के त्वरित समाधान और सूचना साझा करने के लिए बैंक ने सभी जिलों में वीएलई का एक व्हाट्सएप ग्रुप बनाया है।
- हमारे बैंक ने हमारी सभी शाखाओं से हमारे ग्राहकों को आसान और सुलभ ऋण प्रदान करने के लिए एकीकृत ऋण योजनाएं शुरू की हैं।
- सरकारी मिशन में योगदान देने के लिए हमारे बैंक ने बड़े आकार के ऋणों को प्राप्त करने के लिए PMKUSUM, PMFME और AIF ऋण योजनाएं शुरू की हैं।
- हम FPO/FPC को संपादित मुक्त ऋण प्रदान करने के लिए क्रेडिट गारंटी के संबंध में NABSANRAKSHAN से ELI (पात्र ऋण देने वाली संस्था) पंजीकरण की प्रक्रिया में हैं।
- समीक्षाधीन अवधि के दौरान, एच.आर.एम.एस. पोर्टल में अवकाश मॉड्यूल शुरू किया गया है।
- 03- पूर्ववर्ती ग्रामीण बैंकों के वेतन मॉड्यूल अर्थात् बड़ौदा उत्तर प्रदेश ग्रामीण बैंक, काशी गोमती संयुक्त ग्रामीण बैंक और पूर्वांचल बैंक को एकल वेतन मॉड्यूल में एकीकृत किया गया है।
- अपरेंटिस अधिनियम, 1961 के तहत अपरेंटिस की नियुक्ति की प्रक्रिया शुरू कर दी गई है।
- स्वयं/आश्रित परिवार के सदस्यों के लिए COVID-19 के उपचार पर होने वाले खर्च से उत्पन्न होने वाली तत्काल वित्तीय जरूरतों को पूरा करने के लिए बैंक के कर्मचारियों को शून्य ब्याज दर पर एक महीने का अग्रिम वेतन दिया गया।

also to put forth consequences of not complying with the rules and regulations, which may lead to perpetration of frauds by devious elements. Vigilance system is motivated at identifying vulnerable areas and branches of the Bank on the basis of risk perception and Preventive Vigilance for introducing anticipatory blocking measures in advance bank has constituted Quick Response Team (QRT) committee at Regional Office level for timely reporting /detection of incident of fraud. Branches and Regions have been sensitized for early detection and timely reporting of Fraud. Bank has organized training sessions, meetings /and workshop to sensitize staff about *modus operandi* and subsequent preventive guidelines, measures to be adopted to plug off future incident of Fraud.

Preventive vigilance department is functioning separately at Head Office under vigilance department of Bank of Baroda, BCC, Mumbai as an extended arm of Central Vigilance Department for investigation of typical cases as and when assigned by the said department. Preventive Vigilance Audit of all 1983 branches and 30 ROs have been conducted in the FY 2021-22. In FY 2021-22 Preventive Vigilance Committee is formed at RO/Branch level and meetings of the Committee is organized on monthly basis to sensitize staff members.

41. New Initiatives:

- A Revised Performance Evaluation Matrix has been implemented across the Region for healthy competition and business growth of the Bank.
- To promote small livestock (Goat/sheep) based livelihood and to provide financial assistance to rural customers for buying and rearing of Goat/Sheep our bank signed MOU with the Goat Trust on 12.01.2022.
- Bank has created a Whatsapp Group of VLEs in all districts for information sharing and quick resolution of complaints of VLEs for effective working.
- Our Bank has launched Integrated Loan Schemes to provide easy and hassle free loans to our customers from all our branches.
- To contribute towards Government mission our bank has launched PMKUSUM, PMFME and AIF Loan schemes to cover big ticket size loans.
- We are in the process for ELI(eligible lending institution) registration from NABSANRAKSHAN regarding credit guarantee for providing collateral free loans to FPO/FPC.
- During the period under review, the Leave Module has been initiated in HRMS portal.
- Salary Module of -03- erstwhile RRBs namely Baroda Uttar Pradesh Gramin Bank, Kashi Gomti Samyut Gramin Bank and Purvanchal Bank has been integrated into single salary module.
- The process of engagement of Apprentices under the Apprentices Act, 1961 has been initiated.
- One month advance salary extended to the employees of the Bank at NIL rate of interest to cater to immediate financial needs arising out of expenses incurred on treatment of COVID 19 for self/ dependent family members.

42. पुरस्कार, पहचान और सम्मान—

वित्त वर्ष 2020-21 के दौरान बैंक को पीएफआरडीए, से कई पुरस्कार और सम्मान प्राप्त हुए जिसकी सूची निम्नवत है—

Awards, Recognitions & Felicitations: Bank has received numerous prestigious appreciations and awards from PFRDA during the Financial Year 2021-22. The detail of appreciations/ awards received by the bank is appended below –

Name of PFRDA Campaign पीएफआरडीए अभियान	Period of Campaign अभियान की अवधि	Enrolment Target इनरोलमेंट का लक्ष्य	Achievement & Qualification प्राप्ति एवं योग्यता
Shine & Succeed	01st July -13th August, 2021	19810	32464 (163.88%) Qualified
Wondrous Warriors/Warriors of Winning Wednesday	August, FY2021-22	1800 enrollment on every Wednesday & Thursday	Wondrous Warrior (Wild Card Entry 5X), Qualified
Citizen Choice H1 2021-22	01-08-2021 to 30-09-2021	29715	71063 (239.15%) for SLBC UP
Wondrous Warriors/Warriors of Winning Wednesday	September, FY2021 -22	1800 enrollment on every Wednesday & Thursday	Wondrous Warrior (Wild Card Entry 5X), Qualified
Old age “financial freedom fighters”	16th August – 01st October, 2021	19810	57308 (289.29%), Qualified
Lead to Leap (Q2, FY 2021-22)	01st July – 30th September 2021	28 per Branch till 30th Sep 2021	48 per Branch, Qualified
APY MEGA LOGIN DAY	01st October, 2021	2000	4221 (211.05%), Qualified
Wondrous Warriors/Warriors of Winning Wednesday	November, FY 2021-22	1800 enrollment on every Wednesday & Thursday	Wondrous Warrior, Qualified
Makers of Excellence (5.0)	From 04th October 2021 to 20th November 2021	15000	15760 (105.07%) Award of Excellence
APY MEGA LOGIN DAYS	17th & 18th January, 2022	2000	7552 (377.60%), qualified
WONDROUS WARRIORS/WARRIORS OF WINNING WEDNESDAY	January, FY 2021-22	1800 enrollment on every Wednesday & Thursday	Warrior Qualified
Leadership capital (4.0)	From 03rd January 2022 till 17th February 2022	18000	46,076 (255.98%) Exemplary Diamond Award
Rise above the rest 4.0	From 22nd November to 01st January 2021	19810	16304 (82.30%) 1 Award of Excellence & 1 Certificate of Excellence for ZH/CH/RH
Wondrous Warriors/Warriors of Winning Wednesday	February, FY 2021-22	1800 enrollment on every Wednesday & Thursday	Wondrous Warrior, Qualified
APY BIG BELIEVERS (ABB) 4.0	18th February - 31st March 2022	20000	60732 (303.66%) Exemplary Award of Par Excellence
Wondrous Warriors/Warriors of Winning Wednesday	March, FY 2021-22	1800 enrollment on every Wednesday & Thursday	Wondrous Warrior (Wild Card Entry 7X)
Citizen Choice H2 2021-22	01-02-2022 to 30-09-2022	47544	84434 (177.59%) for SLBC UP
Chairman's Trophy	7 Feb 2022 to 31 Mar 2022	Target : 25 & 40 APY Per Branch	13 Regions qualified for Exemplary Award of Excellence (Above 40 APY per Branch) & 6 Regions qualified for Award of Excellence (Above 25 APY per Branch) Total Enrolled- 77062
Game changers (Q4 FY 2021-22)	Q4, FY 2021-22	Min 30% of annual AAPB (i.e. 21 APY per Branch (Target - 41601)	Award of Excellence (Achv: 107259 i.e 258% & 54 APY per Branch achieved till 31st Mar 2022)



43. निदेशक मण्डल—

नियमानुसार बड़ौदा यूपीओ बैंक के निदेशक मण्डल ने वित्त वर्ष के दौरान 08 साधारण एवं 02 विशेष बैठकों की।

क्र. सं.	निदेशक	पद	संस्था	कार्यकाल	निदेशक मण्डल की बैठक 2021-22 में सहभागिता	
					साधारण बैठक	विशेष बैठक
1	श्री दविन्दर पाल ग्रोवर	अध्यक्ष	बड़ौदा यू.पी. बैंक	25.07.2020 से निरंतर	08	02
2	श्री राम कृष्ण	संयुक्त निदेशक	उत्तर प्रदेश सरकार (डीओआईएफ)	10.07.2020 से निरंतर	08	02
3	श्री शिव शंकर	उप निदेशक	उत्तर प्रदेश सरकार (डीओआईएफ)	10.07.2020 से निरंतर	07	01
4	श्री एम.टी. म्वुन्दिंग गुइते	उप महाप्रबंधक	भारतीय रिजर्व बैंक	01.04.2020 से 24.06.2021	01	-
	श्री सुनील कुमार दास	उप महाप्रबंधक	भारतीय रिजर्व बैंक	25.06.2021 से निरंतर	07	02
5	श्रीमती बिदिशा डोरा	उप महाप्रबंधक	नाबार्ड	01.04.2020 से 20.05.2021	-	-
	श्री ललित मोहन नेगी	उप महाप्रबंधक	नाबार्ड	21.05.2021 से निरंतर	08	02
6	श्री अमर नाथ गुप्ता	महाप्रबंधक	बैंक ऑफ बड़ौदा	01.04.2020 से निरंतर	06	02
7	श्री ब्रजेश कुमार सिंह	महाप्रबंधक	बैंक ऑफ बड़ौदा	29.06.2020 से निरंतर	06	02

44. आभार—

निदेशक मंडल को भारत सरकार, राज्य सरकार, भारतीय रिजर्व बैंक, राष्ट्रीय बैंक, प्रायोजक बैंक एवं संस्थागत वित्त निदेशालय लखनऊ द्वारा दिये गये बहुमूल्य सुझावों और सहयोग हेतु धन्यवाद ज्ञापित करते हुये अपार हर्ष हो रहा है। निदेशक मण्डल जिला प्रशासन, सभी सरकारी और गैर-सरकारी संस्थाओं/अभिकरणों द्वारा प्रदत्त सहयोग के लिए भी आभार व्यक्त करता है।

निदेशक मंडल निवर्तमान निदेशकों का उनके बहुमूल्य मार्गदर्शन के लिए धन्यवाद एवं आभार व्यक्त करता है तथा नए निदेशकों का निदेशक मण्डल में स्वागत करता है।

निदेशक मण्डल प्रायोजक बैंक, बैंक ऑफ बड़ौदा के अध्यक्ष, प्रबंध निदेशक और सीईओ, कार्यकारी निदेशकों, मुख्य महाप्रबंधक (आर एंड एबी, एफआई, आरआरबी और आरएसईटीआई), महाप्रबंधक (आरआरबी और आरएसईटीआई) द्वारा प्रदान किए गए बहुमूल्य सुझावों और मार्गदर्शन के प्रति आभार व्यक्त करता है। निदेशक मण्डल बैंक ऑफ बड़ौदा के महाप्रबंधक (वित्तीय समावेशन), श्री एम. टी. म्वुन्दिंग गुइते, उप महाप्रबंधक, भारतीय रिजर्व बैंक, क्षेत्रीय कार्यालय लखनऊ, श्रीमती बिदिशा डोरा, उप महाप्रबंधक, नाबार्ड, क्षेत्रीय कार्यालय, लखनऊ, महाप्रबंधक, बैंक ऑफ बड़ौदा, अंचल लखनऊ, महाप्रबंधक, बैंक ऑफ बड़ौदा, अंचल बरेली, उप. महाप्रबंधक (आर एंड एबी), उप. महाप्रबंधक (वित्तीय समावेशन) और आरआरबी डिवीजन, बैंक ऑफ बड़ौदा को निरंतर सहयोग के लिए आभार व्यक्त करता है।

निदेशक मण्डल बैंक के सम्मानित ग्राहकों जिन्होंने हमारे बैंक में अपना विश्वास एवं आस्था व्यक्त कर हमारा उत्साहवर्धन किया के प्रति कृतज्ञता ज्ञापित करता है।

निदेशक मण्डल बैंक की वित्तीय विवरणियों को ससमय तैयार करने में प्रदत्त सहयोग एवं सांविधिक अंकेक्षण के लिए शाखा सांविधिक अंकेक्षकों एवं केंद्रीय सांविधिक अंकेक्षक का आभार व्यक्त करता है।

बैंक ने तकनीकी, मानव संसाधन एवं ग्राहक सेवा के मोर्चे पर कई प्रयास किये हैं, जिसके परिणाम स्वरूप बैंक के व्यवसाय एवं आय दोनों में वृद्धि में सफल परिणति का पूर्ण श्रेय बैंक के कार्मिकों को जाता है। अन्त में निदेशक मण्डल अपने कार्यपालकों एवं बैंक के कार्मिकों की समर्पित टीम को उनके सराहनीय योगदान के लिए सराहना करता है।

निदेशक मण्डल ग्राहकों, अंशधारकों, कार्मिकों और शुभचिंतकों द्वारा प्रदत्त सहयोग, सहायता, निरंतर समर्पण एवं सहभागिता द्वारा उच्चतर लक्ष्यों की प्राप्ति के प्रति पूर्ण आशान्वित हैं।

निदेशक मंडल के लिए और उसकी ओर से

स्थान: गोरखपुर

दिनांक: 09.05.2022

(दविन्दर पाल ग्रोवर)

अध्यक्ष

43. Board of Directors:

The Board of Directors of Baroda Uttar Pradesh Bank held – 08 General Board meetings and 02 Special Board Meeting during the financial year.

SL	Name of Director	Designation	Organization	Tenure	No. of Board Meeting attended (2021-22)	
					General Board Meeting	Special Board Meeting
1	Mr. Devinder Pal Grover	Chairman	Baroda UP Bank	25.07.2020 to Cont.	08	02
2	Mr. Ram Krishna	Joint Director	DIF, UP Govt.	10.07.2020 to Cont.	08	02
3	Mr. Shiv Shanker	Dy. Director	DIF, UP Govt.	10.07.2020 to Cont.	07	01
4	Mr. M.T. Muanding Guite	DGM	RBI	01.04.2020 to 24.06.2021	01	-
	Mr. Sunil Kumar Das	DGM	RBI	25.06.2021 to Cont.	07	02
5	Mrs. Bidisa Dora	DGM	NABARD	01.04.2020 to 20.05.2021	-	-
	Mr. Lalit Mohan Negi	DGM	NABARD	21.05.2021 to Cont.	08	02
6	Mr. Amar Nath Gupta	GM	Bank of Baroda	01.04.2020 to Cont.	06	02
7	Mr. Brajesh Kumar Singh	GM	Bank of Baroda	29.06.2020 to cont.	06	02

44. ACKNOWLEDGMENT:

The Board of Directors of the Bank are pleased to place on record its deep appreciation for the valuable contribution to the representatives of Government of India, State Government, RBI, NABARD, Sponsor Bank and DIF for their valuable suggestions & support. Board also thanks District Administration, all the Government and Non-Government institutions/ Authorities for extending Co-operation.

The Board of Directors of the Bank place on record their appreciation and gratitude for the valuable contributions made by outgoing Directors & heartily welcome to new incumbents.

The Board expresses its gratitude towards the valuable suggestions & assistance provided by the Chairman, CEO & Managing Director, Executive Directors, Chief General Manager (R & AB, FI, RRBs & R SETIs), General Manager (Rural & Agri Banking) of Bank of Baroda, General Manager (Financial Inclusion) of Bank of Baroda, General Manager Lucknow Zone, Mr. M.T. Muanding Guite, DGM, RBI, RO, Lucknow, Smt. Bidisa Dora, DGM, NABARD, RO, Lucknow, General Manager Bareilly Zone, Bank of Baroda, Dy. General Manager (R & AB), Dy. General Manager (Financial Inclusion) & other officials of RRB Division, Bank of Baroda.

The Board expresses special gratitude to valued customers & well-wishers of the Bank who have demonstrated their faith in the bank.

The Board is thankful to the Statutory Central Auditor, Statutory Branch Auditors for their co-operation & assistance in timely finalization of financial returns of the bank.

The Bank has taken a number of initiatives on technology, customer and HR fronts. Successful translation of these initiatives into business and earnings growth has been primarily due to the staff of the Bank. We are grateful to our people for their continued commitments and dedication towards the bank.

The Board looks forward with confidence to achieve higher goals with the co-operation, support, continued dedication and involvement of the customers, staff and well-wishers.

For & on behalf of the Board of Directors

Place: Gorakhpur

Date: 09.05.2022

(Devinder Pal Grover)

Chairman



स्वतंत्र लेखापरीक्षकों की रिपोर्ट Independent Auditor's Report

सेवा में
अंशधारकगण
बड़ौदा यू. पी. बैंक,
गोरखपुर

To,
The Shareholders,
Baroda U P Bank,
Gorakhpur.

वित्तीय विवरणियों पर स्वतंत्र लेखापरीक्षकों की रिपोर्ट राय

- हमने बड़ौदा यू. पी. बैंक, गोरखपुर की वित्तीय विवरणियों, जिसमें दिनांक 31.03.2022 का तुलन-पत्र, तद् दिनांक को समाप्त वर्ष के लाभ-हानि खाते, तद् दिनांक को समाप्त वर्ष की नकदी प्रवाह विवरणी एवं महत्वपूर्ण लेखा नीतियों का सारांश तथा अन्य व्याख्यात्मक सूचनायें शामिल हैं, का लेखा परीक्षण किया है। इन वित्तीय विवरणियों में प्रधान कार्यालय, 30 क्षेत्रीय कार्यालयों, हमारे द्वारा लेखा परीक्षित 50 शाखाओं तथा अन्य शाखा अंकेषकों द्वारा लेखा परीक्षित 1309 शाखाओं, की विवरणियां शामिल हैं। हमारे द्वारा लेखा परीक्षित एवं अन्य शाखा अंकेषकों द्वारा लेखा परीक्षित शाखाओं का चयन बैंक द्वारा राष्ट्रीय कृषि एवं ग्रामीण विकास बैंक (नाबार्ड) द्वारा निर्गत दिशा निर्देशों के अनुरूप किया गया है। इन वित्तीय विवरणियों में 624 गैर लेखा परीक्षित शाखाओं की विवरणियां भी शामिल हैं। इन गैर लेखा परीक्षित शाखाओं का अग्रिम 23.93 प्रतिशत, जमायें 28.20 प्रतिशत, ब्याज आय 23.30 प्रतिशत एवं ब्याज भुगतान 28.73 प्रतिशत है।
- हमारी राय में जैसा कि बैंक की पुस्तकों द्वारा दिखाया गया है और हमारी सर्वोत्तम जानकारी में और हमें दिए गए स्पष्टीकरणों के अनुसार, उपरोक्त वित्तीय विवरण बैंकिंग विनियमन अधिनियम, 1949 द्वारा अपेक्षित जानकारी इस प्रकार है जो बैंक के लिये आवश्यक और भारत में सामान्यतः स्वीकार्य लेखांकन सिद्धान्तों के अनुरूप है, 31.03.2022 को बैंक के कार्यों, तुलन पत्र की वास्तविक व सत्य स्थिति को प्रदर्शित करते हुये तैयार किया गया है लाभ हानि खाता सुसंगत वर्ष के निवल लाभ को दर्शाता है नकदी प्रवाह विवरणी तद् दिनांक को समाप्त वित्तीय वर्ष के दौरान बैंक के सत्य व शुद्ध नकदी प्रवाह को प्रदर्शित करता है।
- राय का आधार**
हमने लेखा परीक्षा भारतीय सनदी लेखाकार संस्थान द्वारा जारी किये गये अंकेक्षण मानकों के अनुसार की है। हमारे उत्तरदायित्वों का और अधिक उल्लेख हमारी रिपोर्ट के "लेखा परीक्षकों के उत्तरदायित्व" अनुभाग में किया गया है। हम भारतीय सनदी लेखाकार संस्थान द्वारा जारी नैतिक आचार संहिता के अनुसार नैतिक आवश्यकता से बैंक से स्वतंत्र हैं जो हमारे वित्तीय विवरणियों की लेखा परीक्षा के अनुरूप है तथा हमने नैतिक आवश्यकताओं एवं आचार संहिता के अनुरूप अपनी नैतिक उत्तरदायित्वों को पूरा किया है। हम विश्वास करते हैं कि अंकेक्षण साक्ष्य, जो हमारे द्वारा प्राप्त किये गये, हमारे अभिमत को पर्याप्त एवं समुचित आधार प्रदान करते हैं।

विषयवस्तु का प्रभाव

हम ध्यान आकर्षित करते हैं—

- वित्तीय परिणामों की नोट संख्या 41 जिसमें बताया गया है कि बैंक ने 1 मार्च 2020 से 31 अगस्त 2020 तक स्थगन अवधि को विवेकपूर्ण मानदंडों के तहत एनपीए की स्थिति तय करने के लिए दिनों की संख्या की गणना के लिए आईबीए पत्र संख्या एबीए / 9772 दिनांक 26.03.2021 को माना है। इसके अलावा विवेकपूर्ण ढांचे के तहत विशेष विण्डो को 6 अगस्त 2020 के परिपत्र डी.ओ.आर. सं. बी.पी. बीसी / 3 / 21.04.048 / 2020-21 के माध्यम से विस्तारित किया गया ताकि बैंक पात्र उधारकर्ताओं के सम्बन्ध में एक समाधान योजना को लागू कर सके।
- वित्तीय परिणामों की नोट संख्या 42 के अनुसार तीन पूर्ववर्ती बैंकों के तकनीकी एकीकरण के संबंध में Bancs@24 के पुराने अभिलेखों तक पहुंचने के लिए प्रणाली का निर्माण नहीं किया गया है। इस कारण से हम पूर्ववर्ती पूर्वांचल बैंक के आंकड़ों पर टिप्पणी करने में असमर्थ हैं। माइग्रेशन ऑडिट अभी शुरू होना बाकी है।

Report on the Audit of the Financial Statements

Opinion

- We have audited the Financial Statements of **Baroda U P Bank ("The Bank")** which comprise the Balance Sheet as at 31st March 2022, Statement of Profit and Loss and Cash Flow Statement for the year then ended and summary of significant Accounting Policies and other explanatory information [which are included in the Returns for the year ended on that date]. These Financial Statements are incorporated on the basis of returns received from Head office, 30 Regional Offices, 50 Branches audited by us, 1309 Branches audited by the Statutory Branch Auditors and 624 unaudited Branches. The Branches audited by us & Statutory Branch Auditors have been selected by the bank in accordance with the guidelines issued by the National Agriculture Bank for Rural Development (NABARD). These unaudited Branches accounts cover 23.93% of advances, 28.20% of the deposits, 23.30% of interest income and 28.73% of the interest expenses.
- In our opinion and to the best of our information and according to the explanations given to us, the aforesaid financial statements give the information required by the Banking Regulation Act, 1949, in the manner so required for bank and give a true and fair view in conformity with the accounting principles generally accepted in India of the state of affairs in case of the Balance sheet of the Bank as at March 31, 2022, the profit and loss account read with the notes there on show a true balance of profit for the year ended and the Cash Flow Statement give a true and fair view of the cash flow for the year ended on that date.

Basis for Opinion

- We conducted our audit in accordance with the Standards on Auditing (SAs) issued by The Institute of Chartered Accountants of India (ICAI). Our responsibilities under those standards are further described in the Auditor's Responsibilities for the Audit of the Financial Statements section of our report. We are independent of the bank in accordance with the code of ethics issued by The Institute of Chartered Accountants of India together with ethical requirements that are relevant to our audit of the financial statements in [jurisdiction], and we have fulfilled our other ethical responsibilities in accordance with these requirements and the code of ethics. We believe that the audit evidence we have obtained is sufficient and appropriate to provide a basis for our opinion.

Emphasis of matter:

We draw attention to :

- Note no. 41 of the accompanying financial results, which describes the bank has considered moratorium period from 1st March 2020 to 31st August 2020 is excluded for reckoning number of days for deciding NPA status under prudential norms as per IBA letter no. ABA/9772 dated 26.03.2021. Further special window under prudential framework extended vide circular DOR. No. BP.BC/3/21.04.048/2020-21 dated August 6, 2020 to enable bank to implement a resolution plan in respect of eligible borrowers.
- Note no. 42 regarding technical integration of three erstwhile banks. Archival system for data of Bancs@24 is not made for accessing history. Due to this reason we are unable to comment on the data of erstwhile Purvanchal Bank. Migration audit is yet to be commenced.

6. आंतरिक नियंत्रण प्रक्रिया को और अधिक सुदृढ़ किया जाना चाहिए ताकि उसमें और अधिक सुधार किया जा सके, इन मामलों के संबंध में हमारी राय में कोई संशोधन नहीं किया गया है।

वित्तीय विवरणों के लिये प्रबंधन का दायित्व—

7. बैंकिंग विनियमन अधिनियम 1949 की धारा 29 तथा समय समय पर भारतीय रिजर्व बैंक द्वारा जारी परिपत्रों एवं दिशा निर्देशों तथा भारत में सामान्यतः स्वीकार्य लेखांकन मानकों सहित भारतीय सनदी लेखाकार संस्थान द्वारा जारी किये गये लेखांकन मानकों के अनुरूप इन वित्तीय विवरणियों जो वित्तीय कार्यकलापों की वास्तविक व सत्य स्थिति को प्रदर्शित करता है को तैयार कराने का दायित्व प्रबंधन का है। इसके अतिरिक्त अधिनियमों के अनुसार लेखांकन अभिलेखों का पर्याप्त रखरखाव बैंक की आस्तियों की सुरक्षा, धोखाधड़ियों, अन्य विसंगतियों की पहचान एवं उनके निवारण के लिये अधिनियम के प्रावधानों के अनुरूप उचित लेखांकन नीतियों का चयन एवं उनके उपयोग तथा विवेकपूर्ण एवं उचित अनुमान लगाने तथा उनकी प्रस्तुति से संबंधित वित्तीय विवरणों की त्रुटिहीनता एवं पूर्णता के लिये प्रभावी रूप से परिचालित आंतरिक नियंत्रण की बनावट, क्रियान्वन एवं रखरखाव भी समाहित हैं जो वास्तविक व सत्य स्थिति को दर्शाते हैं एवं धोखाधड़ी एवं त्रुटि के कारण उत्पन्न तात्त्विक अशुद्धता से मुक्त हैं।
8. वित्तीय विवरणियों को तैयार करते समय प्रबंधन का ये उत्तरदायित्व होगा कि वे कार्यशील संस्था के रूप में बने रहने की बैंक योग्यता का मूल्यांकन करें, कार्यशील संस्था से संबंधित विषयों के यथालागू प्रकटीकरण करने लेखांकन के लिये कार्यशील संस्था आधार का उपयोग करने के लिये जवाबदेह है जबतक कि प्रबंधन का अभिप्राय बैंक को परिसमाप्त करने या परिचालन समाप्त करने या ऐसा न करने के लिये कोई अन्य वास्तविक विकल्प न हो।

वित्तीय विवरणों की लेखा परीक्षा के लिये “लेखा परीक्षकों के उत्तरदायित्व”

9. हमारा उत्तरदायित्व है कि वित्तीय विवरणों में धोखाधड़ी एवं त्रुटि ना हो तथा ऐसा लेखा परीक्षा प्रतिवेदन निर्गत हो जिसमें हमारी राय शामिल हो। उचित आश्वासन का अभिप्राय उच्च स्तर के आश्वासन से है किन्तु यह गारंटी नहीं है कि ये लेखांकन मानकों के अनुरूप की गयी लेखा परीक्षा में पहले से विद्यमान भौतिक मिथ्या कथन की पहचान कराये। मिथ्या कथन धोखाधड़ी एवं त्रुटि के कारण दृष्टिगोचर होता है एवं इसे भौतिक तब माना जायेगा जब यह संभावना हो कि यह पृथक अथवा समग्र रूप से उपयोगकर्ता द्वारा इन वित्तीय विवरणों के आधार पर लिये गये आर्थिक निर्णयों को प्रभावित कर सकता है। लेखा मानकों के अनुरूप लेखा परीक्षा में हम पेशेवर निर्णय लेते हैं और लेखा परीक्षा के दौरान हम पेशेवर संयंशयवाद को बनाये रखते हैं और ये भी कि —
 - वित्तीय विवरणों में धोखाधड़ी एवं त्रुटि के कारण उत्पन्न हुये भौतिक मिथ्या कथन की पहचान और मूल्यांकन, जोखिमों के लिये उत्तरदायी प्रक्रियाओं की बनावट और कार्य निष्पादन तथा हमारी राय को उचित आधार प्रदान करने के लिये पर्याप्त लेखा परीक्षा साक्ष्य प्राप्त करना है। धोखाधड़ी के कारण उत्पन्न हुये भौतिक मिथ्या कथनों को ना पहचानने का जोखिम त्रुटि के कारण उत्पन्न हुये जोखिम से अधिक गंभीर है क्योंकि धोखाधड़ी में सांठगांठ, जालसाजी, जानबूझकर की गयी त्रुटियाँ, मिथ्या निरूपण तथा आंतरिक नियंत्रणों का उल्लंघन शामिल हो सकता है।
 - प्रबंधन द्वारा उपयोग में लाई गयी लेखांकन नीतियों की उपयुक्तता तथा लेखांकन अनुमानों की तर्कसंगतता एवं इससे संबंधित प्रकटीकरणों का मूल्यांकन करना।
 - वित्तीय विवरणों की समग्र प्रस्तुति, संरचना एवं विषय वस्तु प्रकटीकरण को सम्मिलित करते हुए तथा यह कि ये वित्तीय विवरणों में आधारभूत संव्यवहार और घटनाओं का निष्पक्ष प्रस्तुतिकरण कर सके।
10. हमने लेखा परीक्षा के दौरान गर्वनेंस के लिये प्रभावित व्यक्तियों से अन्य बातों के साथ साथ लेखा परीक्षा का योजनाबद्ध विस्तार एवं उसके समय का निर्धारण जिसमें आंतरिक नियंत्रण में महत्वपूर्ण कमियों सहित महत्वपूर्ण लेखा परीक्षा निष्कर्षों के बारे में सूचित किया।

6. Internal control procedure are to be more strengthened to bring them up to mark, Our opinion is not modified in respect of these matters.

Management's Responsibilities for the Financial Statements

7. The management is responsible for the preparation of these financial statements that give a true and fair view of the financial position and financial performance of the Bank in accordance with the accounting principles generally accepted in India, including the Accounting Standards issued by ICAI, and provisions of Section 29 of the Banking Regulation Act, 1949 ("the Act") and circulars and guidelines issued by the Reserve Bank of India ("RBI") from time to time. This responsibility also includes maintenance of adequate accounting records in accordance with the provisions of the Act for safeguarding of the assets of the Bank and for preventing and detecting frauds and other irregularities; selection and application of appropriate accounting policies; making judgments and estimates that are reasonable and prudent; and design, implementation and maintenance of adequate internal financial controls, that were operating effectively for ensuring the accuracy and completeness of the accounting records, relevant to the preparation and presentation of the financial statements that give a true and fair view and are free from material misstatement, whether due to fraud or error.
8. In preparing the financial statements, management is responsible for assessing the Bank's ability to continue as a going concern, disclosing, as applicable, matters related to going concern and using the going concern basis of accounting unless management either intends to liquidate the Bank or to cease operations, or has no realistic alternative but to do so.

Auditor's Responsibilities for the Audit of the Financial Statements

9. Our objectives are to obtain reasonable assurance about whether the financial statements as a whole are free from material misstatement, whether due to fraud or error, and to issue an auditor's report that includes our opinion. Reasonable assurance is a high level of assurance, but is not a guarantee that an audit conducted in accordance with SAs will always detect a material misstatement when it exists. Misstatements can arise from fraud or error and are considered material if, individually or in the aggregate, they could reasonably be expected to influence the economic decisions of users taken on the basis of these Financial Statements. As part of an audit in accordance with SAs, we exercise professional judgment and maintain professional skepticism throughout the audit. We also:
 - Identify and assess the risks of material mis statement of the financial statements, whether due to fraud or error, design and perform audit procedures responsive to those risks, and obtain audit evidence that is sufficient and appropriate to provide a basis for our opinion. The risk of not detecting a material misstatement resulting from fraud is higher than for one resulting from error, as fraud may involve collusion, forgery, intentional omissions, misrepresentations, or the override of internal control.
 - Evaluate the appropriateness of accounting policies used and the reasonableness of accounting estimates and related disclosures made by management.
 - Evaluate the overall presentation, structure and content of the financial statements, including the disclosures, and whether the financial statements represent the underlying transactions and events in a manner that achieves fair presentation.
10. We have communicated with those charged with governance regarding, among other matters, the planned scope and timing of the audit and significant audit findings, including any significant deficiencies in internal control that we identify during our audit.



11. हमने गर्वनेंस के लिये प्रभारित व्यक्तियों को ये भी बताया कि हमने स्वतंत्रता के लिये संबंधित नैतिक आवश्यकताओं का अनुपालन सुनिश्चित किया है और इसके साथ ही अन्य विषयों एवं उससे संबंधित सुरक्षा जो हमारी स्वतंत्रता को प्रभावित कर सकते हैं को भी बताया।

अन्य मामले

12. बैंक द्वारा भारतीय रिजर्व बैंक / आई0आर0ए0सी0 के मानदंडों के अनुरूप गैर निष्पादक आस्तियों संबंधी प्रावधान के क्रम में निदेशक मंडल से स्वीकृत सतत् नीति का अनुसरण किया गया है। वर्तमान वर्ष में बैंक ने गैर निष्पादक आस्तियों के लिये प्रावधान किया है जिसे उपयुक्त तरह से अनुसूची 18 में दर्शाया गया है।
13. 31.03.2022 तक ₹0 23882.90 लाख की आदावी जमा राशि भारतीय रिजर्व बैंक को जमाकर्ता शिक्षा एवं जागरूकता निधि 2014 के अन्तर्गत हस्तांतरित की गयी है। यह सुझाव दिया जाता है शाखाओं को एक निश्चित सीमा का चयन करके ग्राहकों से सम्पर्क करने को कहा जाये।

अन्य विधिक एवं नियामक आवश्यकताओं पर रिपोर्ट:

14. तुलन पत्र तथा लाभ-हानि खाते बैंककारी विनियम अधिनियम 1949 की धारा 29 पर बनाये गये हैं।
15. उपयुक्त पैरा 7 एवं 8 में वर्णित अंकेक्षण की सीमाओं के आधीन एवं बैंकिंग कंपनी (उपक्रमों का अर्जन एवं अंतरण) अधिनियम 1970 एवं उसमें आवश्यक प्रकटीकरण की सीमाओं के आधीन हम रिपोर्ट करते हैं—
- (अ.) हमने ऐसी सभी जानकारी एवं स्पष्टीकरण प्राप्त कर लिये हैं जो हमारी अधिकतम जानकारी एवं विश्वास के अनुसार हमारे लेखा परीक्षण किये जाने के उद्देश्य के लिए आवश्यक थे तथा हमने ऐसी जानकारी तथा स्पष्टीकरण को संतोषजनक पाया।
- (ब.) बैंक द्वारा किये गये समस्त लेन-देन जो हमारी जानकारी में आये, बैंक के अधिकार क्षेत्र के अन्तर्गत थे।

16. हम आगे रिपोर्ट करते हैं कि :

- (अ.) इस रिपोर्ट में उल्लेखित तुलन-पत्र, लाभ-हानि लेखे तथा नकदी प्रवाह विवरण बैंक की लेखा पुस्तकों एवं विवरणियों के अनुरूप है तथा ये भारतीय रिजर्व बैंक / नाबार्ड द्वारा प्रस्तावित लेखांकन नीतियों का उल्लंघन नहीं करने की सीमा तक मान्य लेखामानकों के अनुरूप है।
- (ब.) हमारी राय में तथा हमारे परीक्षण के अनुसार बैंक द्वारा विधि संगत एवं उचित लेखा पुस्तकें तैयार की गयी हैं।

11. We have also provided those charged with governance with a statement that we have complied with relevant ethical requirements regarding independence, and to communicate with them all relationships and other matters that may reasonably be thought to bear on our independence, and where applicable, related safeguards.

Other Matters

12. The bank has adopted policy for making provisions on Gross NPAs duly approved by the Board of Directors that covers the Reserve Bank of India Income Recognition Assets Classification norms. During the current year, the bank has made provisions on NPA which are appropriately disclosed in the Schedule 18 except mentioned in MOC.
13. The Bank has held Rs. 23882.90 lacs as on 31.03.2022 in DEAF account maintained with the Reserve Bank of India as unclaimed deposit under Depositor Education and Awareness Fund Scheme 2014. It is suggested to ask the branches to contact the customers by selecting a threshold limit.

Report on Other Legal and Regulatory Requirements

14. The Balance Sheet and the Profit and Loss Account have been drawn up in accordance with Section 29 of the Banking Regulation Act, 1949;
15. Subject to the limitations of the audit indicated in paragraphs 7 & 8 above and as required the Banking Companies (Acquisition and Transfer of Undertakings) Act, 1970 and subject also to the limitations of disclosure required therein, we report that:
- (a) We have obtained all the information and explanations which to the best of our knowledge and belief were necessary for the purposes of the audit and have found them to be satisfactory;
- (b) The transactions of the Bank which have come to our notice have been within the powers of the Bank;

16. We further report that:

- (a) The Balance Sheet, Profit and Loss Account and Cash Flow Statement dealt with by this report are in agreement with the books of account and returns; and comply with the applicable accounting standards; to the extent they are not inconsistent with the accounting policies prescribed by Reserve Bank of India / National Agriculture Bank for Rural Development.
- (b) In our opinion, proper books of account as required by law have been kept by the Bank so far as it appears from our examination of those books.

दिनांक: 09.05.2022
स्थान: गोरखपुर

कृते विनय नवीन एवं कम्पनी
सनदी लेखाकार
(एफ0आर0नं0-009188 सी)

सी.ए. विनय मित्तल
भागीदार
(एम0सं0-078907)
यू.डी.आई.एन. : 22078907AJPCQZ5591

Dated: 09.05.2022
Place: Gorakhpur

For Vinay Naveen & Co
Chartered Accountant
(FRN-009188C)

CA Vinay Mittal
Partner
(M NO. 078907)
UDIN : 22078907AJPCQZ5591

* * * * *



BARODA U.P. BANK, GORAKHPUR

तुलन पत्र यथा 31.03.2022
Balance Sheet as on 31-03-2022

(हजार रुपये में) (Rs. in Thousand)

पूँजी एवं देयताएँ	Capital & Liabilities	Schedule No. अनुसूची	यथा as on 31.03.2022	यथा as on 31.03.2021
पूँजी	Capital	1	2078516	2078516
आरक्षित निधि एवं अधिशेष	Reserve & Surplus	2	22262579	21634036
जमा राशियाँ	Deposits	3	545804242	523906219
उधार	Borrowings	4	19003023	15783915
अन्य देयताएँ एवं प्रावधान	Other Liabilities & Provisions	5	22175488	24109945
योग	Total		611323848	587512631
आस्तियाँ	ASSETS			
नकद तथा भा.रि.बै.में अवशेष	Cash & Balance with Reserve Bank of India	6	25649386	21290131
बैंको में अवशेष तथा मौग	Balance with Banks & money at Call	7	29833267	67645385
एवं अल्प सूचना पर जमा राशियाँ	and Short Notice	8	337199693	294430383
निवेश	Investments	9	202179478	185786911
अग्रिम	Advances	10	495741	479649
अचल सम्पत्तियाँ	Fixed Assets	11	15966283	17880172
अन्य आस्तियाँ	Other Assets			
योग	Total		611323848	587512631
आकस्मिक देयताएँ	Contingent Liabilities	12	3250362	2241180
वसूली के लिए बिल (कन्ट्रा)	Bills for Collections (Contra)		4072112	2243309

ऊपर दर्शायी गई सूचियाँ तुलनपत्र का एक अभिन्न भाग है।


The schedules referred to above form an integral part of the Balance Sheet


Under reference to our separate report of even date attached.


For Vinay Naveen & Co


Chartered Accountants


(FRN-009188C)



 Devinder Pal Grovar
 (Chairman)



 Sunil Kumar Das
 (Director)



 Lalit Mohan Negi
 (Director)



 Brajesh Kumar Singh
 (Director)



 Amar Nath Gupta
 (Director)


 Ram Krishna
 (Director)


 Shiv Shanker
 (Director)


 Debashis Bakshi
 (General Manager)


 Kumar Keshav
 (General Manager)


 Neeraj Rastogi
 (Chief Manager)

Date- 09.05.2022
Place- Gorakhpur

For Vinay Naveen & Co.
Chartered Accountants
FRN-009188C

CA. Vinay Mittal
Partner
M.NO: 078907





BARODA U.P. BANK, GORAKHPUR

31.03.2022 को समाप्त वित्त वर्ष का लाभ-हानि खाता Profit & Loss Account for the Year ended on 31.03.2022

(हजार रुपये में) (Rs. in Thousand)

	Schedule No. अनुसूची	Year ended on 31.03.2022	Year ended on 31.03.2021
आय	I INCOME		
प्राप्त ब्याज	Interest Earned	13 37424240	41540029
अन्य आय	Other Income	14 3988726	3119418
योग	TOTAL	41412966	44659447
व्यय	II EXPENDITURE		
प्रदत्त ब्याज	Interest Expended	15 20092816	22307937
कार्यगत खर्च	Operating Expenses	16 18901190	18403107
प्रावधान एवं आकस्मिक खर्च	Provisions & Contingencies	1790417	3035114
योग	TOTAL	40784423	43746158
लाभ-हानि	III PROFIT/LOSS		
वर्ष के लिए शुद्ध लाभ/हानि	Net Profit(+)/Loss(-) for the year	628543	913289
पीछे से लाया गया लाभ/हानि	Profit(+)/Loss(-) brought forward	8799741	8799741
योग	TOTAL	9428284	9713030
विनियोजन	IV APPROPRIATIONS		
सांविधिक प्रारक्षित निधि को अन्तरण	Transfer to Statutory Reserves	157136	228322
पूँजी प्रारक्षित निधि को अन्तरण	Transfer to Capital Reserves	45296	18660
विनियोग उतार-चढ़ाव	Transfer to Investment	426111	666307
प्रारक्षित निधि को अन्तरण	Fluctuation Reserves		
सरकार को अन्तरण / प्रस्तावित लाभांश	Transfer to Govt./Proposed Dividend	0	0
तुलन पत्र में ले जाया गया अवशेष	Balance Carried over to Balance Sheet	8799741	8799741
प्रति शेयर अर्जन	Earning per share	3.02	4.39
महत्वपूर्ण लेखा नीतियाँ	Significant Accounting Policies		
लेखा टिप्पणियाँ	Notes on accounts		

ऊपर दर्शायी गई सूचियाँ लाभ-हानि खाते का एक अभिन्न भाग है।

The schedules referred to above form an integral part of the Profit & Loss

For Vinay Naveen & Co

Chartered Accountants

(FRN-009188C)

Devinder Pal Grovar
(Chairman)

Sunil Kumar Das
(Director)

Lalit Mohan Negi
(Director)

Brajesh Kumar Singh
(Director)

Amar Nath Gupta
(Director)

Ram Krishna
(Director)

Shiv Shanker
(Director)

Debashis Bakshi
(General Manager)

Kumar Keshav
(General Manager)

Neeraj Rastogi
(Chief Manager)



Date- 09.05.2022
Place- Gorakhpur

For Vinay Naveen & Co.
Chartered Accountants
FRN-009188C

CA. Vinay Mittal
Partner
M.NO: 078907





BARODA U.P. BANK, GORAKHPUR

अनुसूची Schedule -1

पूँजी CAPITAL

(हजार रुपये में) (Rs. in Thousand)

		यथा as on 31.03.2022	यथा as on 31.03.2021
राष्ट्रीयकृत बैंकों के लिए	I. For Nationalised Bank		
पूँजी (पूर्णतः केन्द्रीय	Capital (Fully owned by		
सरकार द्वारा धारित)	Central Government)	Not applicable	Not applicable
योग	Total	-	-
भारत के बाहर निगमित	II. For Banks Incorporated		
बैंकों के लिए पूँजी	Outside India Capital		
बैंक द्वारा लायी धनराशि	(I) The Amount brought in by banks		
(भारतीय रिजर्व बैंक द्वारा	by way of start up capital (as	Not applicable	Not applicable
निर्धारित प्रारम्भिक पूँजी इस	prescribed by RBI should be		
शीर्ष में दर्शित की जानी चाहिए)	shown under this head)		
बैंकिंग विनियमन अधिनियम 1949	(ii) Amount of Deposit kept with		
की धारा 11(2) के अन्तर्गत भारतीय	the RBI under Section 11(2) of	Not applicable	Not applicable
रिजर्व बैंक के पास रखी जमा धनराशि	the Banking Regulation Act, 1949		
योग	Total:	-	-
अन्य बैंकों के लिए	III. For Other Banks:		
अधिकृत पूँजी	Authorised Capital		
2000000000 अंश रु 10/- प्रत्येक	2000000000 shares of Rs.10/- each	20000000	20000000
निर्गमित पूँजी	Issued Capital		
207851630 अंश रु 10/- प्रत्येक	207851630 shares of Rs.10/- each	2078516	2078516
प्रदत्त पूँजी	Subscribed Capital		
207851630 अंश रु 10/- प्रत्येक	207851630 shares of Rs.10/- each	2078516	2078516
प्राप्त एवं प्रदत्त पूँजी	Called up & paid up Capital		
207851630 अंश रु 10/- प्रत्येक	207851630 shares of Rs.10/- each	2078516	2078516
घटाया: प्राप्त पूँजी जिसका भुगतान	Less: Calls Unpaid	-	-
प्राप्त न हुआ हो	Add: Forfeited Shares	-	-
जोड़ा: जब्त किये गये अंश			
योग	Total	2078516	2078516
अंश पूँजी जमा	IV Share Capital Deposit		
महायोग	Grand Total	2078516	2078516



BARODA U.P. BANK, GORAKHPUR

आरक्षित निधि एवं अधिशेष RESERVE & SURPLUS

अनुसूची SCHEDULE-2

		(हजार रुपये में) (Rs. in Thousand)	
		यथा as on 31.03.2022	यथा as on 31.03.2021
साविधिक प्रारक्षित निधि	I. Statutory Reserves	6790101	6632965
प्रारम्भिक अवशेष	Opening Balance	6632965	6404643
वर्ष के दौरान जोड़ा गया	Additions during the year	157136	228322
वर्ष के दौरान घटाया गया	Deductions during the year	-	-
पूँजीगत प्रारक्षित निधि	II. Capital Reserves	594854	549558
प्रारम्भिक अवशेष	Opening Balance	549558	530898
वर्ष के दौरान जोड़ा गया	Additions during the year	45296	18660
वर्ष के दौरान घटाया गया	Deductions during the year	-	-
शेयर प्रीमियम	III. Share Premium	-	-
प्रारम्भिक अवशेष	Opening Balance	-	-
वर्ष के दौरान जोड़ा गया	Additions during the year	-	-
वर्ष के दौरान घटाया गया	Deductions during the year	-	-
विनियोग उतार चढ़ाव निधि	IV. Investment Fluctuation Reserves	2388653	1962542
प्रारम्भिक अवशेष	Opening Balance	1962542	1296235
वर्ष के दौरान जोड़ा गया	Additions during the year	426111	666307
वर्ष के दौरान घटाया गया	Deductions during the year	-	-
राजस्व एवं अन्य प्रारक्षित निधि	V. Revenue & Other Reserves	3689230	3689230
अ-सामान्य प्रारक्षित निधि	A General Reserve	3334407	3334407
प्रारम्भिक अवशेष	Opening Balance	3334407	3334407
वर्ष के दौरान जोड़ा गया	Additions during the year	0	0
भविष्य आकस्मिकता निधि	B PF Contingency Reserves	254823	254823
प्रारम्भिक अवशेष	Opening Balance	254823	254823
वर्ष के दौरान जोड़ा गया	Additions during the year	0	0
वर्ष के दौरान घटाया गया	Deductions during the year	-	-
प्रौद्योगिकी उन्नयन निधि	C Technology Upgradation Reserves	100000	100000
प्रारम्भिक अवशेष	Opening Balance	100000	100000
वर्ष के दौरान जोड़ा गया	Additions during the year	0	0
वर्ष के दौरान घटाया गया	Deductions during the year	-	-
लाभ हानि लेखे में अवशेष	VI Balance of Profit & Loss Account	8799741	8799741
योग	Total (I, II, III, IV,V,&VI,)	22262579	21634036

जमा राशियाँ

अनुसूची SCHEDULE-3

		(हजार रुपये में) (Rs. in Thousand)	
		यथा as on 31.03.2022	यथा as on 31.03.2021
माँग जमा खाता	A (I). Demand Deposits	6717173	7787690
बैंको से	(I) From Banks	6514	8112
अन्य	(ii) From Others	6710659	7779578
बचत जमा	A(II). Savings Bank Deposits	373192471	355899788
मियादी जमा	A(III). Term Deposits	165894598	160218741
बैंको से	(I) From Banks	120456	1259782
अन्य	(ii) From Others	165774142	158958959
योग	Total (I,II & III)	545804242	523906219
भारत में स्थित शाखाओं में जमा	B. (I) Deposits of branches in India	545804242	523906219
भारत के बाहर शाखाओं में जमा	(ii) Deposits of branches outside India	-	-
योग	Total	545804242	523906219



BARODA U.P. BANK, GORAKHPUR

उधार

अनुसूची SCHEDULE-4

BORROWINGS

(हजार रुपये में) (Rs. in thousand)

		यथा as on 31.03.2022	यथा as on 31.03.2021
भारत में लिया गया उधार	I. Borrowings in India	19003023	15783915
भारतीय रिजर्व बैंक से	(i) Reserve Bank of India	-	-
अन्य बैंकों से	(ii) Other Banks	201489	0
अन्य संस्थाओं से	(iii) Other Institution & Agencies	18801534	15783915
भारत के बाहर लिया गया उधार	II. Borrowings outside India	-	-
योग	Total (I & II)	19003023	15783915
बिन्दु 1 व 2 में सम्मिलित सुरक्षित उधार	Secured Borrowings included in I and II above	201489	0

अन्य देयताएं एवं प्रावधान

अनुसूची SCHEDULE-5

OTHER LIABILITIES AND PROVISIONS

(हजार रुपये में) (Rs. in thousand)

		यथा as on 31.03.2022	यथा as on 31.03.2021
देय बिल	I. Bills Payable	741519	724622
अन्तर्शाखा समायोजन (शुद्ध)	II. Inter Office Adjustments (Net)	282328	2156401
उपार्जित व्याज	III. Interest Accrued	1285643	3735627
मानक आस्तियों पर प्रावधान	IV. Provisions For Standard Assets	1239870	799891
अन्य (प्रावधान सहित)	V. Others (Including Provisions)	18626128	16693404
योग	Total	22175488	24109945

नकदी एवं भारतीय रिजर्व बैंक के पास जमा राशि

अनुसूची SCHEDULE-6

CASH AND BALANCE WITH RESERVE BANK OF INDIA

(हजार रुपये में) (Rs. in thousand)

		यथा as on 31.03.2022	यथा as on 31.03.2021
हाथ में नकदी	I. Cash in Hand	3358361	3025895
(विदेशी मुद्रा को सम्मिलित करके)	(Including foreign Currency Notes)		
भारतीय रिजर्व बैंक के पास अवशेष	II. Balance with Reserve Bank of India		
चालू खाते में	(i) In Current Account	22291025	18264236
अन्य खाते में	(ii) In Other Accounts	-	-
योग	Total	25649386	21290131



BARODA U.P. BANK, GORAKHPUR

बैंकों के पास नकदी, मांग तथा अल्प सूचना पर जमा राशियाँ अनुसूची SCHEDULE-7

BALANCE WITH BANK AND MONEY AT CALL AND SHORT NOTICE

(हजार रुपये में) (Rs. in thousand)

	यथा as on 31.03.2022	यथा as on 31.03.2021
भारत में	I. In India	
बैंक के पास जमा	(i) Balance with Banks	
चालू खाते में	(a) In Current Accounts	9907097
अन्य खाते में	(b) In Other Deposit Accounts	19926170
मांग एवं अल्प सूचना पर जमा राशियाँ	(ii) Money at Call and Short Notice	
बैंकों में	(a) With bank	-
अन्य संस्थाओं में	(b) With Other Institutions	-
उपयोग (i) एवं (ii)	Sub Total (i) & (ii)	67645385
भारत के बाहर	II. Outside India	
उप-योग	Sub Total	
योग	TOTAL (I & II)	67645385

निवेश

अनुसूची SCHEDULE-8

INVESTMENTS

(हजार रुपये में) (Rs. in thousand)

	यथा as on 31.03.2022	यथा as on 31.03.2021
भारत में निवेश	I. Investment in India in	
सरकारी प्रतिभूतियाँ	(i) Government Securities	335532900
अन्य अनुमोदित प्रतिभूतियाँ	(ii) Other approved securities	1300
शेयर	(iii) Shares	3639
प्रतिज्ञा पत्र एवं बाण्ड	(iv) Debentures & Bonds	1612882
सहयोगी और/या संयुक्त उद्यम	(v) Subsidiaries and/or Joint Ventures	0
अन्य/म्यूचुअल फण्ड	(vi) Others : Units & Mutual Fund	99913
घटाएँ: प्रीमियम परिशोधन एवं प्रावधान	Less Premium Amortised & Provision	68795
उप-योग	Sub Total	294430383
भारत के बाहर निवेश	II. Investment Outside India	
उप-योग	Sub Total	
योग	TOTAL (I&II)	294430383



BARODA U.P. BANK, GORAKHPUR

अग्रिम

अनुसूची SCHEDULE-9

ADVANCES

(हजार रुपये में) (Rs. in thousand)

		यथा as on 31.03.2022	यथा as on 31.03.2021
खरीदे एवं भुनाए गये बिल	A. (i) Bills Purchased and Discounted	0	0
नकद-साख, अधिविकर्ष एवं मांग ऋण	"(ii) Cash Credits, Overdrafts & Loans repayable on demand	155365656	143680007
मियादी ऋण	(iii) Term Loans	46813822	42106904
उप-योग	Sub Total	202179478	185786911
दृश्य परिसम्पत्तियों से सुरक्षित	B. (I) Secured by Tangible Assets	197398423	181624926
बैंक/सरकारी गारंटी से सुरक्षित	(ii) Covered by Bank/Government Guarantee	0	0
असुरक्षित	(ii) Unsecured	4781055	4161985
उप-योग	Sub Total	202179478	185786911
भारत में अग्रिम	C. I. Advances in India		
प्राथमिकता प्राप्त क्षेत्र	(I) Priority Sector	181213743	168365431
सार्वजनिक क्षेत्र	(ii) Public Sector	-	-
बैंक	(iii) Banks	0	0
अन्य	(iv) Others	20965735	17421480
उपयोग	Sub Total	202179478	185786911
भारत के बाहर अग्रिम	II. Advances Outside India	NIL	NIL
उप-योग	Sub Total	-	-
योग	TOTAL	202179478	185786911

अचल सम्पत्तियाँ

अनुसूची SCHEDULE-10

FIXED ASSETS

(हजार रुपये में) (Rs. in thousand)

		यथा as on 31.03.2022	यथा as on 31.03.2021
परिसर	I. Premises		
31 मार्च को भूमि का मूल्य योग	Land at cost as on 31 st March	11795	11795
	Total (i)	11795	11795
भवन का मूल्य	Building at cost	58294	58294
वर्ष के दौरान जोड़ा गया	Additions during the year	0	0
वर्ष के दौरान घटाया गया	Deduction during the year	0	0
अद्यतन ह्रास	Depreciation to date	8505	5956
योग (ii)	Total (ii)	49789	52338
अन्य अचल सम्पत्तियाँ	II. Other Fixed Assets		
(फर्नीचर एवं फिक्स सहित)	(Including Furniture & Fixtures)		
गत वर्ष 31 मार्च का मूल्य	At cost as on 31 March of the Preceding Year	2549510	2773774
जोड़ा गया	Additions during the year	171865	96869
घटाया गया	Deduction during the year	5987	21133
अद्यतन ह्रास	Depreciation as to date	2281231	2133994
योग (iii)	Total (iii)	434157	415516
योग (i+ii+iii)	TOTAL(i+ii+iii)	495741	479649



BARODA U.P. BANK, GORAKHPUR

अन्य आस्तियाँ

अनुसूची SCHEDULE-11

OTHER ASSETS		(हजार रुपये में) (Rs. in thousand)	
		यथा as on 31.03.2022	यथा as on 31.03.2021
अन्तर्शाखा समायोजन (शुद्ध)	I Inter Office Adjustment (net)	0	0
उपार्जित आय	II Interest accrued	6241965	7676287
अग्रिम प्रदत्त कर/स्रोत पर काटा गया कर	III Tax paid in Advance/Tax deducted at Source	2023678	2168265
लेखन सामग्री एवं टिकटें	IV Stationery & Stamps	20809	22546
पूर्वदत्त व्यय	V Prepaid Expenses	83989	58528
आस्थगित कर आस्तियां	VI Deferred Tax Assets	1443130	1443130
अन्य	VII Others	6152712	6511416
योग	TOTAL	15966283	17880172

आकस्मिक देयतायें

अनुसूची SCHEDULE-12

CONTINGENT LIABILITIES		(हजार रुपये में) (Rs. in thousand)	
		यथा as on 31.03.2022	यथा as on 31.03.2021
बैंक के विरुद्ध दावे जो ऋण के रूप में अभिस्वीकृत नहीं हैं	I Claims against the bank not acknowledged as debts	442499	446084
ग्राहकों के वास्ते दी गई गारंटी	II Guarantees given on behalf of constituents:		
(ए) भारत में	(a) In India	90136	82265
(बी) भारत के बाहर	(b) Outside India		-
स्वीकृतियां, परांकन एवं अन्य देयताएं	III Acceptances, Endorsements & other obligations		-
अन्य मद जिनके लिए बैंक आकस्मिक रूप से दायी है	IV Other items for which the Bank is contingently liable		-
आयकर मांग	(a) Income Tax Demand	329437	286558
जमाकर्ताओं शिक्षा और जागरूकता कोष योजना 2014 में अंतरित धनराशि	(b) Amount Transferred to "Depositor Education and Awareness Fund Scheme 2014"	2388290	1426273
योग	TOTAL	3250362	2241180



BARODA U.P. BANK, GORAKHPUR

प्राप्त ब्याज

अनुसूची SCHEDULE-13

INTEREST EARNED

(हजार रुपये में) (Rs. in thousand)

		वर्षान्त Year ended 31.03.2022	वर्षान्त Year ended 31.03.2021
अग्रिम/बिलों पर ब्याज/छूट	I Interest/discount on Advances/Bills	13292433	16405584
निवेशों पर आय	II Income on Investments	24130460	25093806
भारतीय रिजर्व बैंक एवं अन्य बैंकों में निधियों पर ब्याज	III Interest on Balance With Reserve Bank of India & Other Inter Bank Funds	1347	2745
अन्य	IV Others	0	37894
योग	TOTAL	37424240	41540029

अन्य आय

अनुसूची SCHEDULE-14

OTHER INCOME

(हजार रुपये में) (Rs. in thousand)

		वर्षान्त Year ended 31.03.2022	वर्षान्त Year ended 31.03.2021
कमीशन, विनियम एवं दलाली	I Commission, Exchange & Brokerage	619553	502413
निवेशों की बिक्री से लाभ	II Profit on sale of investments	714643	909497
घटाया: निवेशों की बिक्री पर हानि	Less: Loss on sale of investments		
निवेशों के पुनर्मूल्यांकन से लाभ	III Profit on revaluation of investments		
घटाया: निवेशों के पुनर्मूल्यांकन से हानि	Less: Loss on revaluation of investments		
जमीन भवन अन्य परिसम्पत्तियों की बिक्री से लाभ	IV Profit on sale of land, buildings & other assets	647	242
घटाया: जमीन भवन अन्य आस्तियों की बिक्री से हानि	Less : Loss on sale of land, buildings & other assets (-)		
मुद्रा विनिमय से लाभ	V Profit on exchange transactions		
घटाया: मुद्रा विनिमय से हानि	Less: Loss on exchange transactions	41	24
विदेश/भारत में सहयोगी कंपनियों और/या संयुक्त उद्यम के लाभांश से प्राप्त आय	VI Income earned by way of dividends etc. from Subsidiaries/companies/and/or joint ventures abroad/in India		
विविध आय	VII Miscellaneous Income	2653842	1707242
योग	TOTAL	3988726	3119418



BARODA U.P. BANK, GORAKHPUR

प्रदत्त ब्याज

अनुसूची SCHEDULE-15

INTEREST EXPENDED

(हजार रुपये में) (Rs. in thousand)

		वर्षान्त Year ended 31.03.2022	वर्षान्त Year ended 31.03.2021
जमा राशियों पर ब्याज	I Interest on Deposits	19292927	20786855
भारतीय रिजर्व बैंक/अन्तर बैंक उधार पर ब्याज	II Interest on Reserve Bank of India/ Inter-bank borrowings	799889	1521082
अन्य	III Others	0	0
योग	Total	20092816	22307937

कार्यगत व्यय

अनुसूची SCHEDULE-16

OPERATING EXPENSES

(हजार रुपये में) (Rs. in thousand)

		वर्षान्त Year ended 31.03.2022	वर्षान्त Year ended 31.03.2021
कर्मचारियों को भुगतान व प्रवधान	I Payment to and Provisions for employees	14559316	14505108
किराया, कर व प्रकाश	II Rent, Taxes & Lighting	597726	589081
छपाई व लेखन सामग्री	III Printing & Stationery	66451	52007
विज्ञापन एवं प्रचार	IV Advertisement & Publicity	5007	6008
बैंक सम्पत्ति पर ह्रास	V Depreciation on Bank's Property	154409	175839
निदेशकों की फीस, भत्ते एवं खर्चे	VI Directors' Fees, Allowances & Expenses	0	0
अंकेक्षकों की फीस व खर्चे (शाखा अंकेक्षकों सहित)	VII Auditors Fees & Expenses (Including branch auditors)	53851	59880
विधिक व्यय	VIII Law Charges	7605	6661
डाक टिकट, तार दूरभाष आदि	IX Postage, Telegrams, Telephone etc.	59306	26044
मरम्मत व रखरखाव	X Repairs & Maintenance	46857	89652
बीमा	XI Insurance	785434	715609
अन्य खर्चे	XII Other Expenditure	2565228	2177218
योग	Total	18901190	18403107



अनुसूची-17 महत्वपूर्ण लेखा नीतियाँ SCHEDULE-17 SIGNIFICANT ACCOUNTING POLICIES

01. साधारण—

संलग्न वित्तीय विवरणियों को ऐतिहासिक लागत मान्यता के आधार पर तैयार किया गया है यदि अन्यथा उल्लेखित नहीं है। ये भारत में सामान्यतः स्वीकृत लेखा सिद्धान्तों (जी0ए0पी0) के अनुरूप हैं जिसमें सांविधिक प्राविधान, नियामक/भारतीय रिजर्व बैंक (आर0बी0आई0) के निर्देश, लेखा मानक एवं भारतीय सनदी लेखाकार संस्थान (आई0सी0ए0आई0) द्वारा निर्गत मार्गदर्शी अनुदेश तथा भारत में बैंकिंग व्यवसाय में प्रचलित संव्यवहार सम्मिलित हैं।

02. आंकलन का आधार

वित्तीय विवरणियों के निर्माण में प्रबन्धन द्वारा वित्तीय विवरणियों की तिथि में आस्ति एवं देयताओं के मूल्य तथा आलोच्य अवधि में आय एवं व्यय मूल्य का अनुमान एवं आंकलन आवश्यक होता है प्रबन्धन यह मानता है कि वित्तीय (आकस्मिक देयताओं सहित) विवरणियों के निर्माण में प्रयुक्त आंकलन तर्कसंगत एवं विवेकपूर्ण हैं। भविष्य के परिणाम इन आंकलनों से इतर हो सकते हैं लेखा सम्बन्धी आंकलन में कोई बदलाव वर्तमान एवं भविष्य के अवधि हेतु अग्रगामी रूप से संज्ञान में लिया जायेगा, यदि अन्यथा उल्लेखित न हो।

03. निवेश—

3.1 वर्गीकरण—

भारतीय रिजर्व बैंक के नियमानुसार बैंक का निवेश निम्नलिखित श्रेणियों में विभक्त किया गया है:—

- (अ) 'परिपक्वता हेतु धारित' श्रेणी में शामिल निवेश परिपक्वता की अवधि तक उन्हें रखा जाता है।
- (ब) 'व्यापार हेतु धारित' श्रेणी में शामिल निवेश को व्यापार के उद्देश्य से रखा जाता है।
- (स) 'विक्रय हेतु उपलब्ध'—इस श्रेणी में ऐसे सारे निवेश आते हैं जिन्हें न परिपक्वता के उद्देश्य से रखा जाता है, न ही व्यापार के उद्देश्य से।

3.2 अधिग्रहण लागत—

निवेश के अधिग्रहण लागत से तात्पर्य अंशदान के निवेश में देय दलाली एवं प्राप्त कमीशन का अंतर है।

3.3 आंकलन का आधार—

“परिपक्वता तक धारित” के रूप में वर्गीकृत निवेशों को भारित औसत अर्जित लागत पर लिया गया है बशर्ते वह मूल्य से अधिक हो इस स्थिति में प्रीमियम को परिपक्वता की शेष अवधि तक परिशोधित किया जाता है। एचटीएम श्रेणी में निवेश पर प्रीमियम के परिशोधन व्यय को भारतीय रिजर्व बैंक परिपत्र आरपीसीडी. सी.ओ. आरआरबी. बीसी. सं./74/03.05.33/2013-14 दिनांक 07 जनवरी 2014 के अनुसार ब्याज आय से घटाया जाता है। प्रतिभूति का वही मूल्य उपरोक्त परिपत्र के अनुसार प्रांसगिक लेखा अवधि के दौरान परिशोधित राशि की सीमा तक घटाया जा रहा है।

व्यापार के लिए धारित एवं बिक्री के लिए उपलब्ध के रूप में वर्गीकृत निवेश बाजार स्क्रिपवार चिन्हित किया गया है तथा तुलन पत्र में प्रत्येक श्रेणी में दर्शाये गये परिणामी शुद्ध मूल्य हास यदि कोई है, को लाभ हानि खाते में स्थान दिया गया है जबकि शुद्ध मूल्यवृद्धि यदि कोई हो, को छोड़ दिया गया है।

व्यापार के लिए धारित एवं बिक्री के लिए उपलब्ध श्रेणी के निवेशों के मूल्यांकन के लिए बाजार स्टॉक एक्सचेंज में उद्धृत दरें प्राइमरी डीलर्स एसोसिएशन ऑफ इण्डिया (पी.डी.ए.आई.) फिक्स्ड इनकम मनी मार्केट एंड डेरिवेटिव्स एसोसिएशन (एफ0आई0एम0एम0डी0ए0) द्वारा घोषित दरों का उपयोग किया गया है।

01. GENERAL:

The financial statements have been prepared on historical cost convention unless otherwise stated. They conform to Generally Accepted Accounting Principle (GAAP) in India, which comprises statutory provisions, regulatory/Reserve Bank of India (RBI) guidelines, Accounting Standards / guidance notes issued by the Institute of Chartered Accountants of India (ICAI) and the practice prevalent in the banking industry in India.

02. USE OF ESTIMATES:

The preparation of financial statements requires the management to make estimates and assumptions considered in the reported amount of assets and liabilities (including contingent liabilities) as to date of the financial statements and the reported income and expenses for the reporting period. Management believes that the estimates used in the preparation of the financial statements are prudent and reasonable. Future results could differ from these estimates. Any revision to the accounting estimates is recognised prospectively in the current and future periods unless otherwise stated.

03. INVESTMENTS:

3.1 CLASSIFICATION:

The Investment portfolio of the bank is classified in accordance with the Reserve Bank of India guidelines as under:

- (a) Held to Maturity (HTM) comprising Investments acquired with the intention to hold them till maturity.
- (b) Held for Trading (HFT) comprising Investments acquired with the intention to trade
- (c) Available for Sale (AFS) comprising Investments not covered by (a) and (b) above, i.e. those which are acquired neither for trading purpose nor for being held till maturity

3.2 ACQUISITION COST:

Cost of acquisition of Investments is net of Brokerage paid / commission received on subscription.

3.3 BASIS OF VALUATION:

Investments classified as HTM are carried at weighted average acquisition cost unless it is more than the face value, in which case the premium is amortised over the period remaining to maturity.

Amortization expense of premium on investments in the HTM category is deducted from interest income in accordance with RBI Circular RPCD. CO. RRB.BC. No. /74/03.05.33/2013-14 dated January 07, 2014. The book value of the security is being reduced to the extent of the amount amortised during the relevant accounting period as per above circular.

Investments classified as HFT and AFS are marked to market scrip-wise and the resultant net depreciation, if any, in each category disclosed in the Balance Sheet, is recognised in the Profit and Loss Account, while the net appreciation, if any, is ignored.

For the purpose of valuation of quoted investments in HFT and AFS categories, the market rates/quotes on the Stock Exchanges, the rates declared by Primary Dealers Association of India (PDAI) / Fixed Income Money Market and Derivatives Association (FIMMDA) are used.

3.4 निवेश का निपटान—

परिपक्वता पर धारित के रूप में वर्गीकृत निवेशों की बिक्री पर लाभ/हानि को सम्बन्धित निवेशों की भारित औसत लागत / बही मूल्य के आधार पर लाभ एवं हानि खातों में अंकित किया जाता है एवं परिपक्वता एवं धारित वर्गीकरण में सम्बन्धित निवेशों के बही मूल्य समतुल्य राशि को प्रारक्षित पूंजी खातों में विनियोजित किया जाता है।

व्यापार के लिए धारित एवं बिक्री के लिए उपलब्ध श्रेणी में वर्गीकृत निवेशों की बिक्री पर लाभ/हानि को सम्बन्धित निवेशों के आधार पर लाभ एवं हानि खातों में अंकित किया जाता है।

3.5 बैंक निवेशों के सौदा भुगतान में तिथिवार समरूप लेखा पद्धति का अनुसरण कर रहा है।

3.6 इन श्रेणियों के बीच प्रतिभूतियों के अंतरण की गणना अंतरण की तिथि को उसकी अधिग्रहण लागत/बही मूल्य/बाजार मूल्य में से जो भी कम हो, पर की गयी है और ऐसे अंतरण के फलस्वरूप आये मूल्यहास यदि कोई है, के लिए प्रावधान किया गया है।

3.7 गैर निष्पादक प्रतिभूतियों के सम्बन्ध में जहाँ कोई आय प्राप्त नहीं हो रही है वहाँ भारतीय रिजर्व बैंक के नियमानुसार प्रतिभूतियों के मूल्य हास पर प्रावधान किया जाता है।

04. अग्रिम—

4.1 अग्रिमों को चार श्रेणियों में विभक्त किया गया है : (अ) मानक आस्तियाँ (ब) अवमानक आस्तियाँ (स) संदिग्ध आस्तियाँ (द) हानिगत आस्तियाँ एवं इन आस्तियों पर भारतीय रिजर्व बैंक के मानकों के अनुसार प्रावधान भी किया गया है।

4.2 मानक आस्तियों को छोड़कर अग्रिमों के सभी वर्ग अशोध्य एवं संदिग्ध ऋणों के लिए किये गये प्रावधान, विविध जमा खातों में प्राप्त कर रखी गयी राशि, डी0आई0सी0जी0सी0 से प्राप्त दावा राशि, ब्याज उच्चतम खाता की राशि को घटाकर दर्शाये गये हैं। मानक आस्तियों को उनके मूल्य के आधार पर एवं उनके लिए किये गये प्रावधान को अनुसूची के शीर्ष "अन्य देयताएँ एवं प्राविधान" में दर्शाया गया है।

4.3 पुनर्निर्धारित एवं पुनर्गठन खातों के सम्बन्ध में बैंक ने भारतीय रिजर्व बैंक एवं नाबार्ड के निर्देशानुसार प्रावधान किया है।

05. अचल आस्तियाँ—

परिसर एवं अन्य स्थायी आस्तियाँ अल्प संचित मूल्यहास अधिग्रहण लागत के अनुसार उल्लिखित हैं।

06. मूल्यहास—

6.1 भारत में अचल सम्पत्तियों के लिए पुनर्मूल्यांकित आस्तियों को छोड़कर (निम्न वर्णित अनुच्छेद 6.2 व 6.3 के अलावा) कंपनी अधिनियम, 2013 की अनुसूची II में उल्लिखित मूल्यहासित मूल्य पद्धति के अनुसार प्रावधान किया जाता है। इसमें पुनर्मूल्यांकित आस्तियों की अनुमानित उपयोग अवधि के आधार पर अधिक मूल्यहास का प्रावधान किया जाता है।

6.2 भारत और भारत के बाहर कम्प्यूटरों व सॉफ्टवेयरों जो कि कम्प्यूटर हार्डवेयर के अभिन्न अंग हैं पर मूल्यहास भारतीय रिजर्व बैंक के दिशा-निर्देशों के अनुसार स्ट्रेट लाइन विधि से किया गया है।

6.3 ए0टी0एम0 पर मूल्यहास का प्रावधान स्ट्रेट लाइन पद्धति से किया जाता है।

6.4 पट्टे पर धारित जमीन और पट्टे पर धारित जमीन पर किये गये विकास की लागत पट्टा अवधि में चुकता (एमोटाईज) की जाती है।

07. राजस्व निर्धारण—

आय और व्यय को उपचय के आधार पर लेखाबन्द किया गया है सिवाए निम्नलिखित मामलों के—

7.1 गैर निष्पादक आस्तियों (अग्रिमों) पर ब्याज आय को भारतीय रिजर्व बैंक के आय मान्यता एवं अग्रिमों के वर्गीकरण सम्बन्धी मानदण्डों के अनुसार

3.4 DISPOSAL OF INVESTMENTS:

Profit /Loss on sale of Investments classified as HTM is recognised in Profit and Loss Account based on the weighted average cost / book value of the related investments and an amount equivalent of profit on sale of Investments in HTM classification is appropriated to Capital Reserve Account.

Profit / Loss on sale of Investments in AFS/HFT category is recognised in Profit and Loss Account.

3.5 The Bank is following uniform methodology of accounting for Investments on settlement date basis.

3.6 The transfer of security between these categories is accounted for at the acquisition cost / book value / market value on the date of transfer, whichever is lower, and the depreciation, if any, on such transfer is fully provided for.

3.7 In respect of non-performing securities, income is not recognised, and provision is made for depreciation in the value of such securities as per RBI guidelines.

04. ADVANCES:

4.1 Advances are classified under four categories i.e. (a) Standard Assets, (b) Sub-standard Assets, (c) Doubtful Assets and (d) Loss Assets and provision are made as per the Prudential Norms laid down by the Reserve Bank of India.

4.2 All the categories of Advances except Standard Advances are shown net of amount received and held in suit filed sundry deposits, claim received from DICGC and provision made for non-performing advances for bad and doubtful debts. Standard advances are shown at their gross value and provision thereon is shown under the schedule 'Other Liabilities and Provisions.

4.3 In respect of Rescheduled / Restructured accounts provision is made as per RBI/NABARD guidelines.

05. FIXED ASSETS:

Premises and Other Fixed Assets are stated at cost of acquisition less accumulated depreciation.

06. DEPRECIATION:

6.1 Depreciation on Fixed Assets in India [other than those referred in Paragraph 6.2 and 6.3] is provided on the written down value method in accordance with Schedule II to the Companies Act, 2013, except in case of revalued assets, in respect of which higher depreciation is provided on the basis of estimated useful life of these revalued assets.

6.2 Depreciation on Computers and Software, in and outside India is provided on Straight Line Method, as per the guidelines of RBI.

6.3 Depreciation on ATMs is provided on Straight Line Method.

6.4 Cost of leasehold land and leasehold improvements are amortised over the period of lease.

07. REVENUE RECOGNITION:

Income and Expenditure are accounted for on accrual basis except in the following cases:

7.1 Interest income on Non Performing Assets (Advances) / investment is recognised on realisation basis as per the IRAC Norms laid down by Reserve Bank of India. Income accounted for in the preceding year and remaining unrealised in respect of advances classified as NPA during the



वसूली के आधार पर लिया गया है। वर्ष के दौरान वर्गीकृत किये गये गैर निष्पादक आस्तियों (ऋण) में पिछले वर्ष के आय के रूप में कोई भी धनराशि जो इस वर्ष वसूल नहीं की जा सकी, को आय के रूप में मान्यता नहीं दी गयी।

7.2 लाकर किराये को वसूली के आधार पर लिया गया है।

7.3 म्यूचुअल फंड से होने वाली आय को प्राप्ति के आधार पर लिया गया है।

7.4 निर्गत गारन्टियों के लिए कमीशन को प्राप्ति के आधार पर लिया गया है।

7.5 शेयर पर लाभांश को वास्तविक वसूली के आधार पर लिया गया है।

08. कार्मिक हित लाभ—

8.1 बैंक ने भारतीय जीवन बीमा निगम की समूह उपादान योजना पालिसी से ले रखी है। वर्ष के दौरान भारतीय जीवन बीमा निगम को किया गया भुगतान लाभ व हानि खाते को प्रभारित कर किया गया है।

8.2 कार्मिकों को अवकाश नकदीकरण के लिए बैंक ने भारतीय जीवन बीमा निगम एवं इण्डिया फर्स्ट जीवन बीमा कं0 से करार किया गया है। प्रीमियम का भुगतान लाभ व हानि खाते को प्रभारित कर के किया गया है।

8.3 कर्मचारी भविष्य निधि और विविध प्रावधान अधिनियम 1952 के अनुसार भविष्य निधि एवं पेंशन निधि में योगदान बैंक का वैधानिक कर्तव्य है एवं बैंक पूर्व निर्धारित दर के अनुसार एक निश्चित अंशदान इसमें करती है। बैंक का कर्तव्य इस निश्चित अंशदान तक निर्धारित है। भविष्य निधि एवं पेंशन निधि में लाभ व हानि खाते को प्रभारित कर किया गया है।

8.4 बोनस भुगतान के संबंध में सांविधिक आवश्यकता बोनस एक्ट, 1965 के भुगतान के प्रावधानों के अनुसार की गयी है।

8.5 पेंशन देयता बड़ौदा उत्तर प्रदेश ग्रामीण बैंक (कर्मचारी) पेंशन फंड ट्रस्ट पूर्वांचल बैंक (कर्मचारी) पेंशन फंड ट्रस्ट व काशी गोमती संयुक्त ग्रामीण बैंक (कर्मचारी) पेंशन विनियमन, 2018 के तहत एक परिभाषित दायित्व है और वित्तीय वर्ष के अंत में किए गए बीमांकिक मूल्यांकन के आधार पर उन कर्मचारियों के लिए प्रदान किया जाता है जो 31.03.2010 तक बैंक सेवा में शामिल हो गए हैं और पेंशन का विकल्प चुना है। पेंशन देयता बड़ौदा उत्तर प्रदेश ग्रामीण बैंक (कर्मचारी) पेंशन फंड ट्रस्ट पूर्वांचल बैंक (कर्मचारी) पेंशन फंड ट्रस्ट व काशी गोमती संयुक्त ग्रामीण बैंक (कर्मचारी) पेंशन फंड ट्रस्ट द्वारा वित्त पोषित है।

8.6 01.04.2010 को या उसके बाद बैंक में शामिल होने वाले कर्मचारियों के लिए लागू नई पेंशन योजना एक परिभाषित योगदान योजना है, बैंक पूर्व निर्धारित दर पर निश्चित योगदान देता है और बैंक का दायित्व इस तरह के निश्चित योगदान तक सीमित होता है। योगदान लाभ और हानि खाते से लिया जाता है।

09. प्रावधान तथा आकस्मिकतायें—

9.1 लाभ हानि खाते के प्रावधान तथा आकस्मिकताओं में अग्रिमों व निवेशों पर प्रावधान, निवेश में प्रीमियम का परिशोधन हेतु प्रावधान, धोखाधड़ी, चोरी व डकैती के लिए प्रावधान, कराधान के लिए प्रावधान और कर्मचारियों के पेंशन एवं नवीन पेंशन योजना के अंतर्गत परिभाषित के अनुमानित प्रावधान को सम्मिलित किया गया है।

year is derecognised.

7.2 Locker rent is recognised on realisation basis.

7.3 Income from mutual funds is accounted for on the basis of realisation.

7.4 Commission on guarantees issued is recognised on realisation basis.

7.5 Dividend on shares is accounted for on actual realisation basis.

08. EMPLOYEE BENEFITS:

8.1 The Bank has taken Group Gratuity Scheme of Life Insurance Corporation of India. The payment of premium payable to LIC of India during the year is charged to the Profit & Loss Account.

8.2 The Bank has entered into an agreement with Life Insurance Corporation of India and India First Life Insurance Company for Leave Encashment of employees. The payment of premium payable to LIC of India and India First Life Insurance Company during the year is charged to the Profit & Loss Account.

8.3 Contribution to Provident Fund and Pension Fund is a statutory obligation as per Employees Provident Fund and Miscellaneous Provisions Act, 1952 and the Bank pays fixed contribution at the predetermined rate. The obligation of the bank is limited to such fixed contribution. The contribution to Provident Fund and Pension Fund is charged to the Profit & Loss Account.

8.4 Statutory requirement in respect of Payment for Bonus has been made as per provisions of Payment of Bonus Act, 1965.

8.5 Pension liability is a defined benefit obligation under Baroda Uttar Pradesh Gramin Bank & Purvanchal Bank & Kashi Gomti Samyut Gramin Bank (Employee's) Pension Regulation, 2018 and is provided for on the basis of actuarial valuation made at the end of the financial year, for the employees who joined Bank up to 31.03.2010 and opted for Pension. The pension liability is funded by Baroda Uttar Pradesh Gramin Bank & Purvanchal Bank & Kashi Gomti Samyut Gramin Bank Pension Fund Trust.

8.6 New Pension Scheme which is applicable to employees who joined bank on or after 01.04.2010 is a defined contribution scheme, Bank pays fixed contribution at pre-determined rate and the obligation of the Bank is limited to such fixed contribution. The contribution is charged to Profit and loss account.

09. PROVISIONS & CONTINGENCIES:

9.1 Provisions & Contingencies in Profit & Loss Account include Provision on Advances, Investments & Amortization of Premium on Investments, Provision for Frauds, Theft & Robberies, Provision for Taxation, Provision for Pension and Provision for NPS.



9.2 बैंक द्वारा परिपक्व जमाओं के ब्याज (सावधि एवं आवर्ती जमा) हेतु कोई प्रावधान नहीं किया गया है।

9.3 भारतीय सनदी लेखाकर परीक्षण संस्थान द्वारा निर्गत लेखा मानक 29 (प्रावधान, आकस्मिक देयतायें एवं आकस्मिक आस्तियों) के अनुसार बैंक सभी प्रावधानों को संज्ञान में लेता है जब पूर्व में किये गये किसी कार्य से वर्तमान में देयतायें उत्पन्न हो जाती हैं। यह सम्भव है कि जब उत्तरदायित्वों का विश्वासनीय आंकलन किया जा सके तब आर्थिक लाभ युक्त संसाधनों के वहिप्रवाह का प्रयोग उत्तरदायित्वों के निपटारों में किया जाये।

9.4 आकस्मिक देयताएं तब उद्घटित हैं जब आर्थिक लाभयुक्त संसाधनों का वहिप्रवाह अति सुदृढ़ हों।

9.5 आकस्मिक आस्तियाँ वित्तीय विवरण में नहीं दर्शायी जाती हैं क्योंकि ये ऐसी आय में परिणित हो सकती हैं जो कभी अर्जित न की जा सके।

10. आय पर कर—

इसमें भारतीय सनदी लेखाकर संस्था (आई0सी0ए0आई0) के लेखांकन मानदण्ड एस0एस0—22 के अनुसार निर्धारित आयकर के लिए प्रावधान को आमदनी एवं खर्च की उन मदों के सम्बन्ध में जो किसी एक अवधि में निर्धारित होती हैं और जो एक अथवा अधिक परवर्ती अवधियों में प्रत्यावर्तन योग्य हैं पर विवेकपूर्ण नीति के अध्याधीन हिसाब में लिया जाता है। आस्तित्व पर कर आस्तियों एवं देयताओं पर कर की गणना अधिनियमित कर दरों पर उन वर्षों की अपेक्षित दरों पर की जाती है जिन वर्षों में इनकी प्राप्ति रिवर्सल अथवा निस्तारण की सम्भावना होती है। आस्तित्व पर कर देयताओं एवं आस्तियों पर कर की दरों में परिवर्तन के प्रभाव, को उस अवधि की आय विवरणी जिसमें ऐसे परिवर्तन को अधिनियमित किया गया हो, में हिसाब में लिया जाता है।

11. शुद्ध लाभ

11.1 शुद्ध लाभ का निर्धारण निम्न कार्यों के पश्चात होता है:—

- (अ) अनर्जक आस्तियों पर प्रावधान
- (ब) मानक आस्तियों पर साधारण प्रावधान
- (स) अन्य सामान्य एवं आवश्यक प्रावधान

9.2 No Provision has been made for interest on matured Fixed deposit/ Recurring deposits/Unclaimed deposit.

9.3 As per AS 29 (Provisions, Contingent Liabilities and Contingent Assets) issued by ICAI, the Bank recognises provisions only when it has a present obligation as a result of a past event, it is probable that an outflow of resources embodying economic benefits will be required to settle the obligation and when a reliable estimate of the amount of the obligation can be made.

9.4 Contingent liability is disclosed unless the possibility of an outflow of resources embodying economic benefit is remote.

9.5 Contingent Assets are not recognised in the financial statements since this may result in recognition of income that may never be realised.

10. TAXES ON INCOME:

This comprise of provision for current Income Tax and deferred tax charge or credit (reflecting the tax effects of timing differences between accounting income and taxable income for the period) as determined in accordance with AS 22 (Accounting for taxes on income) issued by ICAI. Deferred tax is recognised subject to consideration of prudence in respect of items of income and expenses those arise at one point of time and are capable of reversal in one or more subsequent periods. Deferred tax assets and liabilities are measured using enacted tax rates expected to apply to taxable income in the years in which the timing differences are expected to be reversed. The effect on deferred tax assets and liabilities of a change in tax rates is recognised in the income statement in the period of enactment of the change.

11. NET PROFIT:

11.1 Net profit has been arrived at after—

- (a) Provision on Non- performing assets.
- (b) Normal provision for Standard assets.
- (c) Other usual and necessary provisions.

* * * * *



अनुसूची 18

प्रकटीकरण एवं लेखा सम्बन्धी टिप्पणियाँ

SCHEDULE-18

DISCLOSURES AND NOTES ON ACCOUNTS

1. राष्ट्रीय बैंक के द्वारा अपेक्षित अतिरिक्त प्राकट्य—

1. पूँजी—

क्रमिक	विवरण	वर्तमान वर्ष	गत वर्ष
(i)	सीआरएआर(%)	11.71%	11.04%
(ii)	सीआरएआर—टियरापूँजी(%)	9.78%	9.66%
(iii)	सीआरएआर—टियरापूँजी(%)	1.93%	1.38%
(iv)	अंश धारिता का प्रतिशत		
(अ)	भारत सरकार	50.00%	50.00%
(ब)	राज्य सरकार	15.00%	15.00%
(स)	प्रायोजक बैंक	35.00%	35.00%

2. निवेश—

(धनराशि लाखों में)

क्रमिक	विवरण	वर्तमान वर्ष	गत वर्ष
1.	निवेशों का मूल्य		
(i)	निवेशों का सकल मूल्य	3372506.34	2944991.77
(ii)	निवेशों के मूल्य ह्रास के लिए प्रावधान	509.41	687.95
(iii)	निवेशों का शुद्ध मूल्य	3371996.93	2944303.82
2.	निवेशों के मूल्य ह्रास के लिए प्रावधान का संचलन		
(i)	प्रारम्भिक अवशेष	687.95	688.27
(ii)	जोड़—वर्ष के दौरान किया गया प्रावधान	0.00	0.00
(iii)	घटायें— वर्ष के दौरान बट्टाकृत/वापस किया गया अधिक प्रावधान	178.54	0.32
(iv)	अंतिम अवशेष	509.41	687.95
3.	निवेशों में उतार—चढ़ाव का संचलन		
(i)	प्रारम्भिक अवशेष	19625.42	12962.35
(ii)	जोड़—वर्ष के दौरान	4261.11	6663.07
(iii)	घटायें—	0	0
(iv)	अंतिम अवशेष	23886.53	19625.42
(v)	एफएस और एचएफटी/वर्तमान श्रेणी में निवेश के अंतिम शेष के प्रतिशत के रूप में आईएफआर में अंतिम शेष	1.04	1.05

3. रेपो संव्यवहार

(धनराशि लाखों में)

मद	वर्ष के दौरान न्यूनतम अवशेष	वर्ष के दौरान अधिकतम अवशेष	वर्ष के दौरान दैनिक औसत अवशेष	31 मार्च 2022 को अवशेष
रेपो अन्तर्गत विक्रीत प्रतिभूतियाँ	NIL	NIL	NIL	NIL
रिवर्स रेपो के अन्तर्गत क्रय की गयी प्रतिभूतियाँ	NIL	NIL	NIL	NIL

4. सांविधिक चल निधि संविभाग—

(धनराशि लाखों में)

श्रेणी	पुस्तक मूल्य	भारमुक्ति/ह्रास	कुल मूल्य	बजार मूल्य
सरकारी प्रतिभूति(HTM)	980749.86	0	980749.86	980749.86
सरकारी प्रतिभूति(AFS)	2308577.54	509.41	2308068.13	2313029.64
सरकारी प्रतिभूति(HFT)	0	0	0	0
योग—	3289327.40	509.41	3288817.99	3293779.50

1. Disclosure requirement as prescribed by NABARD:

1. Capital:

S. No.	Particulars	31.03.2022	31.03.2021
(i)	CRAR (%)	11.71%	11.04%
(ii)	CRAR – Tier I Capital (%)	9.78%	9.66%
(iii)	CRAR – Tier II Capital (%)	1.93%	1.38%
(iv)	Percentage of Shareholding of the		
a.	Govt. of India	50.00%	50.00%
b.	State Govt.	15.00%	15.00%
c.	Sponsor Bank	35.00%	35.00%

2. Investments:

(Rs. in lakhs)

S. No.	Particulars	31.03.2022	31.03.2021
1.	Value of Investments		
(i)	Gross Value of investments	3372506.34	2944991.77
(ii)	Provision for Depreciation	509.41	687.95
(iii)	Net Value of investments	3371996.93	2944303.82
2.	Movements of provisions held towards depreciation on Investments		
(i)	Opening Balance	687.95	688.27
(ii)	Add: Provisions made during the Year	0.00	0.00
(iii)	Less: Write off / write back of excess provisions during the Year	178.54	0.32
(iv)	Closing Balance	509.41	687.95
3.	Movement of Investment Fluctuation Reserve		
(i)	Opening balance	19625.42	12962.35
(ii)	Add: Amount transferred during the year	4261.11	6663.07
(iii)	Less: Drawdown	0	0
(iv)	Closing balance	23886.53	19625.42
(v)	Closing balance in IFR as a percentage of closing balance of investments in AFS and HFT/Current category	1.04	1.05

3. Repo Transactions:

(Rs. in lakhs)

Items	Minimum outstanding during the year	Maximum outstanding during the year	Daily average outstanding during the year	As on 31 st March, 2022
Securities sold under Repos	NIL	NIL	NIL	NIL
Securities purchased under reverse repos	NIL	NIL	NIL	NIL

4. SLR Investments Portfolio:

(Rs. in lakhs)

Category	Book Value	Amortisation/ Depreciation	Net Value	Market Value
Govt. Securities (HTM)	980749.86	0	980749.86	980749.86
Govt. Securities (AFS)	2308577.54	509.41	2308068.13	2313029.64
Govt. Securities (HFT)	0	0	0	0
Total	3289327.40	509.41	3288817.99	3293779.50



(5) गैर सांविधिक चल निधि अनुपात निवेश संविभाग

(i) (गैर-सांविधिक चलनिधि निवेशों के निर्गमकर्ता का गठन)

(धनराशि लाखों में)

क्रमांक	निर्गमकर्ता	राशि	प्राइवेट प्लेसमेंट की सीमा	“निवेश श्रेणी से नीचे” की प्रतिभूतियों की सीमा	अनरेटेड प्रतिभूतियों की सीमा	गैर सूचीबद्ध प्रतिभूतियों की सीमा
1	2	3	4	5	6	7
(i)	सरकारी क्षेत्र उपक्रम	14129.12	14117.72	-	-	-
(ii)	वित्तीय संस्थायें	2011.10	2011.10	-	-	-
(iii)	बैंक	-	-	-	-	-
(iv)	निजी कम्पनियाँ	24.99	24.99	-	-	-
(v)	अन्य	67013.73	-	-	-	-
(vi)	मूल्यहास के लिए प्रावधान	-	-	-	-	-
	कुल योग (i से v)	83178.94	16153.81	-	-	-

(ii) अनर्जक गैर सांविधिक चलनिधि अनुपात निवेश संविभाग

विवरण	वर्तमान वर्ष	गत वर्ष
प्रारम्भिक अवशेष	NIL	NIL
1 अप्रैल से वर्ष के दौरान वृद्धि	NIL	NIL
उक्त अवधि के दौरान हास	NIL	NIL
अंतिम अवशेष	NIL	NIL
कुल धारित प्रावधान	NIL	NIL

5. Non-SLR Investment Portfolio:

(i) Issuer Composition of Non SLR Investment:

(Rs. in lakhs)

S. No.	Issuer	Amount	Extent of Private Placement	Extent of below investment grade securities	Extent of unrated securities	Extent of unlisted securities
1	2	3	4	5	6	7
(i)	PSUs	14129.12	14117.72	-	-	-
(ii)	FIs	2011.10	2011.10	-	-	-
(iii)	Banks	-	-	-	-	-
(iv)	Private Corporate	24.99	24.99	-	-	-
(v)	Others	67013.73	-	-	-	-
(vi)	Provision held towards depreciation	-	-	-	-	-
	Total (i) to (v)	83178.94	16153.81	-	-	-

(ii) Non-performing Non-SLR Investments:

Particulars	Current Year	Previous Year
Opening Balance	NIL	NIL
Additions during the year since 1 st April	NIL	NIL
Reductions during the above period	NIL	NIL
Closing Balance	NIL	NIL
Total Provisions held	NIL	NIL

(iii) प्रतिभूतियों का वर्गीकरण / Classification of Securities:

(धनराशि लाखों में) (Rs. in Lakhs)

निवेश का प्रकार BS Category of Investments	वर्गीकरण Classification	अंकित मूल्य Face Value	बही मूल्य Book Value	आरक्षित परिशोधन Amortisation Reserve	आरक्षित हास Depreciation Reserve	शुद्ध बही मूल्य Net Book Values
सरकारी प्रतिभूतियाँ Govt. Securities	परिपक्वता तक धारित Held to Maturity	973251.40	980749.87	0	0	980749.87
	बिक्री हेतु उपलब्ध Available for Sale	2358366.30	2374579.13	0.00	509.41	2374069.72
	व्यापार हेतु धारित Held For Trading	0	0	0	0	0
	उप योग Sub Total	3331617.70	3355329.00	0.00	509.41	3354819.59
अन्य मान्यता प्राप्त प्रतिभूतियाँ Other Approved Securities	परिपक्वता तक धारित Held to Maturity	0.00	0	0	0	0
	बिक्री हेतु उपलब्ध Available for Sale	13.00	13.00	0	0	13.00
	व्यापार हेतु धारित Held For Trading	0	0	0	0	0
	उप योग Sub Total	13.00	13.00	0	0	13.00
अंशभाग Shares	परिपक्वता तक धारित Held to Maturity	0	0	0	0	0
	बिक्री हेतु उपलब्ध Available for Sale	36.39	36.39	0	0	36.39
	व्यापार हेतु धारित Held For Trading	0	0	0	0	0
	उप योग Sub Total	36.39	36.39	0	0	36.39
डिबेंचर एवं बॉण्ड Debentures & Bonds	परिपक्वता तक धारित Held to Maturity	0	0	0	0	0
	बिक्री हेतु उपलब्ध Available for Sale	16050.00	16128.82	0	0	16128.82



	व्यापार हेतु धारित Held For Trading	0	0	0	0	0
	उप योग Sub Total	16050.00	16128.82	0	0	16128.82
सहायक एवं संयुक्त उपक्रम Subsidiaries & Joint Ventures	परिपक्वता तक धारित Held to Maturity	0	0	0	0	0
	बिक्री हेतु उपलब्ध Available for Sale	0	0	0	0	0
	व्यापार हेतु धारित Held For Trading	0	0	0	0	0
	उप योग Sub Total	0	0	0	0	0
अन्य यूनिट एवं म्युचुअल फण्ड Others: Units & Mutual Funds	परिपक्वता तक धारित Held to Maturity	0	0	0	0	0
	बिक्री हेतु उपलब्ध Available for Sale	999.13	999.13	0	0	999.13
	व्यापार हेतु धारित Held For Trading	0	0	0	0	0
	उप योग Sub Total	999.13	999.13	0	0	999.13
योग TOTAL	परिपक्वता तक धारित Held to Maturity	973251.40	980749.87	0.00	0.00	980749.87
	बिक्री हेतु उपलब्ध Available for Sale	2375464.82	2391756.47	0.00	509.41	2391247.06
	व्यापार हेतु धारित Held For Trading	0	0	0	0	0
	उप योग Grand Total	3348716.22	3372506.34	0.00	509.41	3371996.93

प्रतिभूतियों के वर्गीकरण का सारांश / Summary of Classification of Securities:

6. आस्ति गुणवत्ता / Asset Quality:

(घनराशि लाखों में) (Rs. in Lakhs)

क्रमांक Sl. No.	तुलन पत्र के शीर्ष के अनुसार प्रतिभूतियों का वर्गीकरण Securities Under BS Head / Classification	परिपक्वता तक धारित Held To Maturity	बिक्री हेतु उपलब्ध Available for Sale	व्यापार हेतु धारित Held For Trading	योग Total
1	सरकारी प्रतिभूतियाँ Government Securities	980749.86	2374579.13	0.00	3355328.99
2	अन्य मान्यता प्राप्त प्रतिभूतियाँ Other Approved Securities	0.00	13.00	0.00	13.00
3	अंशभाग Shares	0.00	36.39	0.00	36.39
4	डिबेंचर एवं बांड Debenture and Bonds	0.00	16128.82	0.00	16128.82
5	सहायक एवं संयुक्त उपक्रम Subsidiaries and Joint Ventures	0.00	0.00	0.00	0.00
6	अन्य यूनिट एवं म्युचुअल फण्ड Others: Units & Mutual Funds	0.00	999.13	0.00	999.13
	योग— TOTAL	980749.86	2391756.47	0.00	3372506.33

7. एचटीएम श्रेणी से / को बिक्री और स्थानान्तरण—

बैंक ने एचटीएम श्रेणी से 25166.21 लाख रुपये की बिक्री की है जो वित्तवर्ष 2021-22 के दौरान औसत एचटीएम होल्डिंग 956828.60 लाख रुपये का 2.63% है। बैंक ने 31.03.2022 को समाप्त वर्ष के दौरान 73782.15 लाख रुपये के बुक वैल्यू वाली प्रतिभूतियों को एचटीएम से एएफएस श्रेणी में स्थानांतरित कर दिया है।

7. Sale and transfers to/from HTM category:

The Bank has sold Rs 25166.21 lacs from HTM category which is 2.63% of average HTM Holding Rs. 956828.60 lacs during FY 2021-22. The Bank has also shifted securities having book value of Rs 73782.15 lacs from HTM to AFS category during the year ended on 31.03.2022.



8. धारित अग्रिमों और प्रावधानों का वर्गीकरण – (धनराशि लाखों में)

क्रमांक	विवरण	वर्तमान वर्ष	गत वर्ष
(1)	अनर्जक आस्तियों का अग्रिमों से प्रतिशत	9.78	8.66
(2)	शुद्ध अनर्जक आस्तियों का शुद्ध अग्रिमों से प्रतिशत	7.18	3.51
(3)	प्रावधान कवरेज अनुपात	42.83	61.31
(4)	अनर्जक आस्तियों का संचलन (सकल)		
क	प्रारम्भिक अवशेष	169863.20	200791.16
ख	वर्ष के दौरान वृद्धि	220831.87	39580.77
ग	वर्ष के दौरान कमी	187289.36	70508.73
घ	अन्तयन	82765.80	32040.08
	ब) वसूली (उन्नत खातों से वसूली को छोड़कर)	44466.12	25302.36
	स) तकनीकी अपलेखन	44292.88	0.00
	ड) बिंदु संख्या (स) के अतिरिक्त अन्य अपलेखन	15764.56	13166.29
घ	अंतिम अवशेष	203405.71	169863.20
(5)	शुद्ध एनपीए0 के संचलन		
क	प्रारम्भिक अवशेष	65268.84	109783.10
ख	वर्ष के दौरान वृद्धि	207331.87	11769.54
ग	वर्ष के दौरान कमी	127511.12	56283.80
घ	अंतिम अवशेष	145089.59	65268.84
(6)	एनपीए0 के लिए प्रावधान (मानक आस्तियों पर प्रावधान के अतिरिक्त) का संचलन		
क	प्रारम्भिक अवशेष	104138.93	89493.99
ख	वर्ष के दौरान किया गया प्रावधान	13500.00	27811.23
ग	बट्टाकृत/वापस किया गया आधिक्य प्रावधान	60057.44	13166.29
घ	अंतिम अवशेष	57581.49	104138.93
(7)	तकनीकी अपलेखन तथा उन खातों में हुई वसूली		
	प्रारम्भिक अवशेष	8800.08	10561.36
	वर्ष के दौरान वृद्धि	44292.88	0.00
	वर्ष के दौरान कमी	1445.41	1761.28
	अंतिम अवशेष	51647.55	8800.08

8.1 मानक आस्तियों पर प्रावधान— (धनराशि लाखों में)

क्रमांक	विवरण	वर्तमान वर्ष	गत वर्ष
1.	सकल मानक आस्तियाँ		
	प्रारम्भिक अवशेष	1792600.27	1597536.61
	अंतिम अवशेष	1876705.20	1792600.27
2.	प्रावधान		
	प्रावधान का प्रारम्भिक अवशेष	7998.91	4627.20
	प्रावधान का अंतिम अवशेष	12398.70	7998.91

8.2 पुन संरचनाकृत ऋण आस्तियों का विवरण— (धनराशि लाखों में)

क्रमांक	विवरण	वर्तमान वर्ष	गत वर्ष
1	पुनसंरचना, पुननिर्धारण, पुनपरक्रामण के अध्यक्षीन ऋण आस्तियों की कुल राशि	0.00	0.00
2	पुनसंरचना, पुननिर्धारण, पुनपरक्रामण के अध्यक्षीन मानक आस्तियों की राशि	0.00	0.00
3	पुनसंरचना, पुननिर्धारण, पुनपरक्रामण के अध्यक्षीन अवमानक आस्तियों की राशि	0.00	0.00
4	पुनसंरचना पुननिर्धारण पुनपरक्रामण के अध्यक्षीन संदिग्ध आस्तियों की राशि	0.00	0.00
	टिप्पणी—(1=2+3+4)		

8.3 आसित पुनर्निर्माण के लिए सिक्युरिटाइजेशन कं0/पुनर्निर्माण कं0 को बेची गयी आस्तियों का विवरण— (धनराशि लाखों में)

क्रमांक	विवरण	वर्तमान वर्ष	गत वर्ष
1	खातों की संख्या	NIL	NIL
2	एससी/आरसी को बिक्रीत खातों की सकल राशि (प्रावधान को घटाकर)	NIL	NIL
3	सकल प्रतिफल	NIL	NIL
4	पूर्व वर्षों में अन्तर्गत खातों के सम्बन्ध में प्राप्त अतिरिक्त प्रतिफल	NIL	NIL
5	शुद्ध बही मूल्य के सापेक्ष सकल प्राप्ति/हानि	NIL	NIL

8. Classification of advances and provisions held (Rs. in lakhs)

S. No.	Particulars	Current Year	Previous Year
(i)	Gross NPA to Gross Advances (%)	9.78	8.66
(ii)	Net NPAs to Net Advances (%)	7.18	3.51
(iii)	Provision coverage ratio	42.83	61.31
(iv)	Movement of NPAs (Gross)		
A	Opening Balance	169863.20	200791.16
B	Additions during the year	220831.87	39580.77
C	Reductions during the year	187289.36	70508.73
	i) Upgradation	82765.80	32040.08
	ii) Recoveries (excluding recoveries from upgraded accounts)	44466.12	25302.36
	iii) Technical/ Prudential Write-offs	44292.88	0.00
	iv) Write-offs other than those under (iii) above	15764.56	13166.29
D	Closing Balance	203405.71	169863.20
(v)	Movement of Net NPAs		
A	Opening Balance	65268.84	109783.10
B	Additions during the year	207331.87	11769.54
C	Reductions during the year	127511.12	56283.80
D	Closing Balance	145089.59	65268.84
(vi)	Movements of provisions for NPAs (excluding provisions on standard assets)		
A	Opening Balance	104138.93	89493.99
B	Provisions made during the year	13500.00	27811.23
C	Write-off loans	60057.44	13166.29
D	Closing Balance	57581.49	104138.93
(vii)	Technical write-offs and the recoveries made thereon		
	Opening balance of Technical/ Prudential written-off accounts	8800.08	10561.36
	Add: Technical/ Prudential write-offs during the year	44292.88	0.00
	Less: Recoveries made from previously technical/ prudential written-off accounts during the year	1445.41	1761.28
	Closing balance	51647.55	8800.08

8.1 Provisions on Standard Assets: (Rs. in lakhs)

S. No.	Particulars	Current Year	Previous Year
1.	Gross Standard Advances		
	Opening Balance	1792600.27	1597536.61
	Closing balance	1876705.20	1792600.27
2	Provisions		
	Opening balance of provisions held	7998.91	4627.20
	Closing balance of provisions held	12398.70	7998.91

8.2 Details of Loan Assets subject to Restructuring: (Rs. in lakhs)

S. No.	Particulars	Current Year	Previous Year
(i)	Total amount of loan assets subjected to restructuring, rescheduling, renegotiation	0.00	0.00
(ii)	The amount of Standard assets subjected to restructuring, rescheduling, renegotiation	0.00	0.00
(iii)	The amount of Sub -standard assets subjected to restructuring, rescheduling, renegotiation	0.00	0.00
(iv)	The amount of Doubtful assets subjected to restructuring, rescheduling, renegotiation	0.00	0.00
	Note: [(i) = (ii) + (iii) + (iv)]		

8.3 Details of Financial Assets sold to Securitisation (SC) / Reconstruction Company (RC) for Assets Reconstruction: (Rs. in lakhs)

S. No.	Particulars	Current Year	Previous Year
(i)	No. of Accounts	NIL	NIL
(ii)	Aggregate value (net of provisions) of accounts sold to SC/RC	NIL	NIL
(iii)	Aggregate consideration	NIL	NIL
(iv)	Additional consideration realized in respect of accounts transferred in earlier years	NIL	NIL
(v)	Aggregate gain / loss over net book value	NIL	NIL



8.4 क्रय/विक्रय की गयी अनर्जक आस्तियों का विवरण— अ. क्रय की गयी अनर्जक आस्तियों का विवरण—

क्रमांक	विवरण	वर्तमान वर्ष	गत वर्ष
1.अ	वर्ष के दौरान क्रय किये गये खाते	NIL	NIL
ब	सकल अवशेष	NIL	NIL
2.अ	उक्त में से वर्ष के दौरान पुनर्संरचना किये गये खातों की संख्या	NIL	NIL
ब	सकल अवशेष	NIL	NIL

ब. अनर्जक वित्तीय आस्तियों के विक्रय का विवरण—

क्रमांक	विवरण	वर्तमान वर्ष	गत वर्ष
1	विक्रीत खातों की संख्या	NIL	NIL
2	सकल अवशेष	NIL	NIL
3	प्राप्त सकल प्रतिफल	NIL	NIL

9. वर्ष में निर्गत प्राथमिक क्षेत्र ऋण पत्र—

बैंक ने भारतीय रिजर्व बैंक के ई.कुबेर पोर्टल के माध्यम से प्राथमिक क्षेत्र ऋण पत्र निर्गत करते लघु एवं सीमान्त कृषि प्राथमिक क्षेत्र के ऋणों का विक्रय किया।

Date of issue निर्गमन तिथि	Number of units संख्या	Nominal Value (Rs. in lakh) अंकित मूल्य (लाखों में)	Fee % शुल्क प्रतिशत	Fee amount शुल्क (लाखों में)	Category श्रेणी
08-Jun-21	400	10,000.00	2.55	255.00	SF/MF / लघु एवं सीमान्त कृषक प्राथमिक क्षेत्र
09-Jun-21	400	10,000.00	2.50	250.00	SF/MF / लघु एवं सीमान्त कृषक प्राथमिक क्षेत्र
10-Jun-21	400	10,000.00	2.51	251.00	SF/MF / लघु एवं सीमान्त कृषक प्राथमिक क्षेत्र
10-Jun-21	400	10,000.00	2.50	250.00	SF/MF / लघु एवं सीमान्त कृषक प्राथमिक क्षेत्र
11-Jun-21	400	10,000.00	2.50	250.00	SF/MF / लघु एवं सीमान्त कृषक प्राथमिक क्षेत्र
11-Jun-21	400	10,000.00	2.50	250.00	SF/MF / लघु एवं सीमान्त कृषक प्राथमिक क्षेत्र
14-Jun-21	400	10,000.00	2.50	250.00	SF/MF / लघु एवं सीमान्त कृषक प्राथमिक क्षेत्र
14-Jun-21	400	10,000.00	2.51	251.00	SF/MF / लघु एवं सीमान्त कृषक प्राथमिक क्षेत्र
15-Jun-21	400	10,000.00	2.50	250.00	SF/MF / लघु एवं सीमान्त कृषक प्राथमिक क्षेत्र
15-Jun-21	400	10,000.00	2.51	251.00	SF/MF / लघु एवं सीमान्त कृषक प्राथमिक क्षेत्र
16-Jun-21	400	10,000.00	2.50	250.00	SF/MF / लघु एवं सीमान्त कृषक प्राथमिक क्षेत्र
16-Jun-21	400	10,000.00	2.52	252.00	SF/MF / लघु एवं सीमान्त कृषक प्राथमिक क्षेत्र
16-Jun-21	400	10,000.00	2.55	255.00	SF/MF / लघु एवं सीमान्त कृषक प्राथमिक क्षेत्र
21-Jun-21	400	10,000.00	2.65	265.00	SF/MF / लघु एवं सीमान्त कृषक प्राथमिक क्षेत्र
22-Jun-21	400	10,000.00	2.65	265.00	SF/MF / लघु एवं सीमान्त कृषक प्राथमिक क्षेत्र
23-Jun-21	100	2,500.00	2.79	69.75	SF/MF / लघु एवं सीमान्त कृषक प्राथमिक क्षेत्र
24-Jun-21	400	10,000.00	2.80	280.00	SF/MF / लघु एवं सीमान्त कृषक प्राथमिक क्षेत्र
24-Jun-21	400	10,000.00	2.85	285.00	SF/MF / लघु एवं सीमान्त कृषक प्राथमिक क्षेत्र
28-Jun-21	400	10,000.00	2.85	285.00	SF/MF / लघु एवं सीमान्त कृषक प्राथमिक क्षेत्र
28-Jun-21	400	10,000.00	2.90	290.00	SF/MF / लघु एवं सीमान्त कृषक प्राथमिक क्षेत्र
29-Jun-21	400	10,000.00	3.05	305.00	SF/MF / लघु एवं सीमान्त कृषक प्राथमिक क्षेत्र
29-Jun-21	400	10,000.00	3.15	315.00	SF/MF / लघु एवं सीमान्त कृषक प्राथमिक क्षेत्र
30-Jun-21	400	10,000.00	3.00	300.00	SF/MF / लघु एवं सीमान्त कृषक प्राथमिक क्षेत्र
30-Jun-21	400	10,000.00	3.00	300.00	SF/MF / लघु एवं सीमान्त कृषक प्राथमिक क्षेत्र
07-Sep-21	240	6,000.00	2.20	132.00	SF/MF / लघु एवं सीमान्त कृषक प्राथमिक क्षेत्र
07-Sep-21	160	4,000.00	2.12	84.80	SF/MF / लघु एवं सीमान्त कृषक प्राथमिक क्षेत्र
08-Sep-21	400	10,000.00	2.12	212.00	SF/MF / लघु एवं सीमान्त कृषक प्राथमिक क्षेत्र
09-Sep-21	400	10,000.00	2.12	212.00	SF/MF / लघु एवं सीमान्त कृषक प्राथमिक क्षेत्र
13-Sep-21	400	20,000.00	2.10	420.00	SF/MF / लघु एवं सीमान्त कृषक प्राथमिक क्षेत्र
14-Sep-21	800	10,000.00	2.10	210.00	SF/MF / लघु एवं सीमान्त कृषक प्राथमिक क्षेत्र
16-Sep-21	400	10,000.00	2.11	211.00	SF/MF / लघु एवं सीमान्त कृषक प्राथमिक क्षेत्र
20-Sep-21	800	20,000.00	2.11	422.00	SF/MF / लघु एवं सीमान्त कृषक प्राथमिक क्षेत्र
21-Sep-21	800	20,000.00	2.15	430.00	SF/MF / लघु एवं सीमान्त कृषक प्राथमिक क्षेत्र

8.4 Details of Non-Performing financial assets purchased / sold A. Details of Non-Performing Financial Assets Purchased:

S. No.	Particulars	Current Year	Previous Year
1(a)	No. of accounts purchased during the year	NIL	NIL
(b)	Aggregate outstanding	NIL	NIL
2(a)	Of these, number of account restructured during the year	NIL	NIL
(b)	Aggregate outstanding	NIL	NIL

B. Details of Non-Performing Financial Assets Sold:

S. No.	Particulars	Current Year	Previous Year
1	No. of accounts sold	NIL	NIL
2	Aggregate outstanding	NIL	NIL
3	Aggregate consideration received	NIL	NIL

9. PS LC issued during the year:

Bank has sold SF/MF Agriculture Priority Sector Advances during the year by issuing PS LC through e-kuber portal of Reserve Bank of India as under:

23-Sep-21	400	10,000.00	2.12	212.00	FSF/MF / लघु एवं सीमान्त कृषक प्राथमिक क्षेत्र
23-Sep-21	400	10,000.00	2.11	211.00	SF/M / लघु एवं सीमान्त कृषक प्राथमिक क्षेत्र
24-Sep-21	400	10,000.00	2.10	210.00	SF/MF / लघु एवं सीमान्त कृषक प्राथमिक क्षेत्र
28-Sep-21	400	10,000.00	2.09	209.00	SF/MF / लघु एवं सीमान्त कृषक प्राथमिक क्षेत्र
28-Sep-21	400	10,000.00	2.09	209.00	SF/MF / लघु एवं सीमान्त कृषक प्राथमिक क्षेत्र
28-Sep-21	1600	40,000.00	2.09	836.00	SF/MF / लघु एवं सीमान्त कृषक प्राथमिक क्षेत्र
20-Dec-21	800	20,000.00	1.70	340.00	SF/MF / लघु एवं सीमान्त कृषक प्राथमिक क्षेत्र
20-Dec-21	800	20,000.00	1.70	340.00	SF/MF / लघु एवं सीमान्त कृषक प्राथमिक क्षेत्र
21-Dec-21	800	20,000.00	1.70	340.00	SF/MF / लघु एवं सीमान्त कृषक प्राथमिक क्षेत्र
21-Dec-21	800	20,000.00	1.70	340.00	SF/MF / लघु एवं सीमान्त कृषक प्राथमिक क्षेत्र
22-Dec-21	800	20,000.00	1.60	320.00	SF/MF / लघु एवं सीमान्त कृषक प्राथमिक क्षेत्र
22-Dec-21	400	10,000.00	1.60	160.00	SF/MF / लघु एवं सीमान्त कृषक प्राथमिक क्षेत्र
23-Dec-21	800	20,000.00	1.40	280.00	SF/MF / लघु एवं सीमान्त कृषक प्राथमिक क्षेत्र
24-Dec-21	400	10,000.00	1.40	140.00	SF/MF / लघु एवं सीमान्त कृषक प्राथमिक क्षेत्र
24-Dec-21	400	10,000.00	1.40	140.00	SF/MF / लघु एवं सीमान्त कृषक प्राथमिक क्षेत्र
29-Dec-21	800	20,000.00	1.00	200.00	Agriculture / कृषि प्राथमिक क्षेत्र
29-Dec-21	800	20,000.00	1.04	208.00	Agriculture / कृषि प्राथमिक क्षेत्र
30-Dec-21	800	20,000.00	0.98	196.00	SF/MF / लघु एवं सीमान्त कृषक प्राथमिक क्षेत्र
30-Dec-21	400	10,000.00	0.95	95.00	SF/MF / लघु एवं सीमान्त कृषक प्राथमिक क्षेत्र
Total	26100	652500.00	-	13544.55	

बैंक ने भारतीय रिजर्व बैंक के ई-कुबेर पोर्टल के माध्यम से पीएसएलसी जारी करके वर्ष के दौरान पीएसएलसी-सामान्य खरीदे-

Bank has Buy PSLC- General during the year by issuing PSLC through e-kuber portal of Reserve Bank of India as under:

Date of issue निर्गमन तिथि	Number of units संख्या	Nominal Value (Rs. in lakh) अंकित मूल्य (लाखों में)	Fee % शुल्क प्रतिशत	Fee amount शुल्क (लाखों में)	Category श्रेणी
07-Sep-21	400	10,000.00	0.70	70.00	General / सामान्य
08-Sep-21	240	6,000.00	0.68	40.80	General / सामान्य
08-Sep-21	160	4,000.00	0.68	27.20	General / सामान्य
09-Sep-21	400	10,000.00	0.68	68.00	General / सामान्य
13-Sep-21	400	10,000.00	0.70	70.00	General / सामान्य
14-Sep-21	800	20,000.00	0.68	136.00	General / सामान्य
16-Sep-21	400	10,000.00	0.73	73.00	General / सामान्य
20-Sep-21	800	20,000.00	0.79	158.00	General / सामान्य
22-Sep-21	800	20,000.00	0.85	170.00	General / सामान्य
23-Sep-21	800	20,000.00	0.87	174.00	General / सामान्य
24-Sep-21	400	10,000.00	0.87	87.00	General / सामान्य
28-Sep-21	1760	44,000.00	0.89	391.60	General / सामान्य
28-Sep-21	240	6,000.00	0.89	53.40	General / सामान्य
29-Sep-21	400	10,000.00	0.91	91.00	General / सामान्य
20-Dec-21	800	20,000.00	0.50	100.00	General / सामान्य
20-Dec-21	800	20,000.00	0.50	100.00	General / सामान्य
21-Dec-21	800	20,000.00	0.50	100.00	General / सामान्य
21-Dec-21	800	20,000.00	0.50	100.00	General / सामान्य
22-Dec-21	800	20,000.00	0.50	100.00	General / सामान्य
22-Dec-21	400	10,000.00	0.50	50.00	General / सामान्य
23-Dec-21	800	20,000.00	0.50	100.00	General / सामान्य
23-Dec-21	400	10,000.00	0.50	50.00	General / सामान्य
24-Dec-21	400	10,000.00	0.50	50.00	General / सामान्य
29-Dec-21	800	20,000.00	0.38	76.00	General / सामान्य
29-Dec-21	800	20,000.00	0.38	76.00	General / सामान्य
30-Dec-21	1200	30,000.00	0.33	99.00	General / सामान्य
Total	16800	420000.00	-	2611.00	



हालांकि लघु एवं सीमान्त कृषि प्राथमिकता क्षेत्र की बिक्री रु. 6525.00 करोड़ और पीएसएलसी जनरल की 4200.00 करोड़ रुपये की खरीद के बाद भी बैंक ने 31 मार्च 2022 को समाप्त वर्ष के लिए प्रत्येक तिमाही पर 75% प्राथमिकता क्षेत्र 18% कृषि और 9% लघु एवं सीमान्त कृषक प्राथमिक क्षेत्र का अनिवार्य लक्ष्य हासिल किया है।

10. व्यवसाय अनुपात—

(धनराशि लाखों में)

क्रमांक	विवरण	वर्तमान वर्ष	वर्ष
1	ब्याज आय का कार्यशील निधियों से प्रतिशत	6.12	6.94
2	गैर ब्याज आय का कार्यशील निधियों से प्रतिशत	0.65	0.52
3	परिचालन लाभ का कार्यशील निधियों से प्रतिशत	0.40	1.88
4	जमा की लागत	3.70	4.20
5	निवल ब्याज मार्जिन	3.17	3.58
6	आस्तियों का प्रतिफल	0.10	0.15
7	प्रति कार्मिक व्यवसाय (जमा + अग्रिम)	905.38	901.09
8	प्रति कार्मिक शुद्ध लाभ	0.75	1.14

*औसत कार्यशील निधियों की गणना पाक्षिक आधार पर की गयी है।

11. आरित देयता प्रबंधन—आस्तियों और देयताओं की कुछ मदों का परिपक्वता विन्यास

विवरण Particular	दिन 1 Day 1	2 से 7 दिन 2 to 7 days	8 से 14 दिन 8 to 14 days	15 से 30 दिन 15 to 30 days	31 दिन से 2 माह 31 days to 2 months	2 माह से 3 माह Over 2 months & upto 3 months	3 माह से 6 माह Over 3 months & upto 6 months	6 माह से 1 वर्ष Over 6 months & upto 1 year	1 वर्ष से 3 वर्ष Over 1 year & upto 3 years	3 वर्ष से 5 वर्ष Over 3 year & upto 5 years	5 वर्ष से अधिक Over 5 years	Total कुल
जमा Deposits	0	600384.67	218321.70	3497.01	128925.25	69421.29	245765.28	414112.35	4161896.81	189478.19	26624.54	5458042.42
ऋण एवं अग्रिम Advances	0	137049.71	167505.20	1556177.46	331.38	178.44	1154.82	4304.35	56116.94	129359.05	164983.28	2080110.91
निवेश Investments	0	0	1047.20	8500.15	61200.49	35634.05	19187.56	39215.28	232723.82	428751.87	2546245.92	3372506.34
उधारो Borrowings	0	2014.89	0	0	14862.22	33005.71	17772.31	95640.24	26531.04	233.62	0	190030.23
विदेशी मुद्रा आरित Foreign Currency Assets	0	0	0	0	0	0	0	0	0	0	0	0
विदेशी मुद्रा देयता Foreign Currency Liabilities	0	0	0	0	0	0	0	0	0	0	0	0

(12) प्रदर्शन—स्थावर सम्पदा क्षेत्र में प्रदर्शन / Exposures – Exposure to Real Estate Sector:

(धनराशि लाखों में) (Rs. in lakhs)

क्रमिक S. No.	विवरण Particulars	वर्तमान वर्ष Current Year	गत वर्ष Previous Year
A	प्रत्यक्ष प्रदर्शन Direct Exposures:		
(i)	आवासीय बंधक— ऋणी द्वारा स्वयं के कब्जे में या किराये पर दी हुई आवासीय सम्पत्ति के बंधक से पूर्ण सुरक्षित ऋण (रु0 20 लाख तक के व्यक्तिगत आवासीय ऋण अलग से प्रदर्शित किये जायें) अ.रु0 25 लाख तक के ऋण ब.रु0 25 लाख से अधिक के ऋण Residential Mortgages: Lending fully secured by mortgages on residential property that is or will be occupied by the borrower or that is rented (individual housing loan upto 20 lac may be shown separately) (a) Loan upto Rs. 25.00 Lacs (b) Loan above Rs. 25.00 Lacs	NIL	NIL
(ii)	व्यावसायिक स्थावर सम्पदा— व्यावसायिक स्थावर सम्पदा के बंधक द्वारा सुरक्षित ऋण (कार्यालय भवन, फुटकर स्थान, बहु उपयोगी व्यावसायिक परिसर, बहु परिवारीय आवासीय भवन, बहु किरायेदारीयुक्त व्यावसायिक परिसर, औद्योगिक अथवा गोदाम स्थान, होटल, भू अधिग्रहण, विकास व निर्माण आदि) प्रदर्शन में गैर निधि आधारित सीमायें भी सम्मिलित हैं। Commercial Real Estate: Lending secured by mortgages on commercial real estates (office building , retail space, multi-purpose commercial premises, multi-family residential buildings, multi-tenant commercial premises, Industrial or warehouse space , hotels, land acquisition , development and construction etc.) Exposure would also include non-fund based (NFB) limits	NIL	NIL

(iii)	बन्धक से सुरक्षित प्रतिभूतियों में निवेश (एमबीएस) और अन्य प्रतिभूतिकृत प्रदर्शन Investments in Mortgage Backed Securities (MBS) and other securitized exposures	NIL	NIL
	अ. आवासीय a. Residential	NIL	NIL
	ब. व्यावसायिक स्थावर सम्पदा b. Commercial Real Estate	NIL	NIL
B	अप्रत्यक्ष प्रदर्शन Indirect Exposures:	NIL	NIL
	राष्ट्रीय आवास बैंक व आवासीय वित्तीय कंपनियों में निधि आधारित व गैर निधि आधारित प्रदर्शन Fund based and non-fund based exposures on National Housing Bank(NHB) and Housing Financed Companies (HFCs)	NIL	NIL

13. गैरप्रतिभूति अग्रिम

(धनराशि लाखों में)

विवरण	वर्तमान वर्ष	गत वर्ष
बैंक के कुल अप्रतिभूत अग्रिम	47810.55	41619.85
उपरोक्त में से, अग्रिम की राशि जिसके लिए आवास्तविक प्रतिभूतियाँ जैसे अधिकार, लाइसेंस, प्राधिकरण, आदि पर प्रभार लिया गया है	Nil	Nil
ऐसी आवास्तविक प्रतिभूतियों का अनुमानित मूल्य	Nil	Nil

13. Unsecured advances

(Rs. in lakhs)

Particulars	Current year	Previous Year
Total unsecured advances of the bank	47810.55	41619.85
Out of the above, amount of advances for which intangible securities such as charge over the rights, licenses, authority, etc. have been taken	Nil	Nil
Estimated value of such intangible securities	Nil	Nil

14. जमाराशि, अग्रिम, जोखिम एवं अनर्जक आस्तियों का संकेन्द्रीण / Concentration of Deposit, Advances, Exposures and NPAs:
जमाराशियों का संकेन्द्रीण / Concentration of Deposits

(धनराशि लाखों में) (Rs. in Lakhs)

बीस सबसे बड़े जमाकर्ताओं की कुल जमा राशि Total Deposit of twenty largest depositors	59517.49
बीस बड़े जमाकर्ताओं का बैंक के कुल जमाराशि का प्रतिशत Percentage of Deposits of twenty largest depositors to Total Deposits of the bank	1.09

अग्रिम का संकेन्द्रीण / Concentration of Advances*

(धनराशि लाखों में) (Rs. in Lakhs)

बीस बड़े ग्राहकों को प्रदान कुल अग्रिम Total Advances to twenty largest borrowers	3138.97
बीस बड़े ग्राहकों को प्रदान कुल अग्रिम का बैंक के सकल अग्रिम के सापेक्ष प्रतिशत Percentage of Advances to twenty largest borrowers to Total Advances of the bank	0.15
अग्रिम की गणना भारतीय रिजर्व बैंक के परिपत्र संख्या आर०पी०सी०डी० आर०आर०बी०सी० 97/03.05.34 / 2000-01 दिनांक 11 जून, 2001 के अनुसार *Advances should be computed as prescribed in RBI Circular on Strengthening of Prudential Norms- Provisioning Asset classification and Exposure Limit RPCD RRB.BC.97/03.05.34/2000-01 dated 11 June 2001	

जोखिम का संकेन्द्रीण / Concentration of Exposures*

(धनराशि लाखों में) (Rs. in Lakhs)

बीस बड़े ग्राहकों को प्रदान कुल जोखिम Total Exposures of twenty largest borrowers/customers	3138.97
बीस बड़े ग्राहकों का बैंक के कुल जोखिम के सापेक्ष प्रतिशत Percentage of Exposures to twenty largest borrowers/customers to Total Exposures of the bank	0.15
जोखिम की गणना भारतीय रिजर्व बैंक के परिपत्र संख्या आर०पी०सी०डी० आर०आर०बी०सी० 97/03.05.34 / 2000-01 दिनांक 11 जून, 2001 के अनुसार * Exposures should be computed based on credit and investment Exposures as prescribed in RBI Circular on Strengthening of Prudential Norms- Provisioning Asset classification and Exposure Limit RPCD RRB.BC.97/03.05.34/2000-01 dated 11 June 2001	



अनर्जक आस्तियों का संकेन्द्रण / Concentration of NPAs

(धनराशि लाखों में) (Rs. in Lakhs)

चार सबसे बड़े अनर्जक खातों का कुल जोखिम Total Exposures to top four NPA accounts	435.35
---	--------

15. अनर्जक आस्तियों का क्षेत्रवार विवरण / Sector-wise Advances & NPAs:

(धनराशि लाखों में) (Rs. in Lakhs)

क्रमांक Sr. No.	विवरण Sector	वर्तमान वर्ष Current Year			पिछला वर्ष Previous Year		
		कुल अग्रिम अवशेष Outstanding Total Advances	सकल अनर्जक आस्तियाँ Gross NPA	सकल अनर्जक आस्तियों का उस क्षेत्र के अग्रिम अवशेष से प्रतिशत % of Gross NPAs to Total Advances in that sector	कुल अग्रिम अवशेष आस्तियाँ Outstanding Total Advances	सकल अनर्जक आस्तियाँ Gross NPA	सकल अनर्जक आस्तियों का उस क्षेत्र के अग्रिम अवशेष से प्रतिशत % of Gross NPAs to Total Advances in that sector
अ. A	प्राथमिकता प्राप्त क्षेत्र Priority Sector						
1	कृषि एवं उससे सम्बन्धित गतिविधियाँ Agriculture and allied activities	1431564.30	153225.60	10.70	1358755.87	104271.42	7.67
2	प्राथमिकता प्राप्त क्षेत्र के उद्योगों को प्रदत्त अग्रिम Advances to industries sector eligible as priority sector lending	131050.34	9179.61	7.00	148562.67	27976.02	18.83
3	सेवा क्षेत्र Services	85677.75	13239.43	15.45	86290.23	14212.99	16.47
4	व्यक्तिगत ऋण Personal loans	122366.63	5854.57	4.78	82671.65	8492.50	10.27
	उप योग (अ) Sub-total (A)	1770659.02	181499.21	10.25	1676280.42	154952.93	9.24
ब B	गैर प्राथमिकता प्राप्त क्षेत्र Non Priority Sector						
1	कृषि एवं उससे सम्बन्धित गतिविधियाँ Agriculture and allied activities	-	-	-	-	-	-
2	उद्योगों को प्रदत्त अग्रिम Industries	-	-	-	-	-	-
3	सेवा क्षेत्र Services	-	-	-	-	-	-
4	व्यक्तिगत ऋण Personal loans	309451.89	21906.50	7.08	286183.05	14910.27	5.21
	उप योग (ब) Sub Total (B)	309451.89	21906.50	7.08	286183.05	14910.27	5.21
	कुल योग (अ+ब) Total (A+B)	2080110.91	203405.71	9.78	1962463.47	169863.20	8.66

16. मानक आस्तियों का प्रावधान भारतीय रिजर्व बैंक द्वारा निर्धारित दर पर किया जाता है। हालांकि बैंक ने 51274.11 लाख रुपये की नियामक आवश्यकता के मुकाबले सभी एनपीए पर 57581.49 लाख रुपये यानी 42.83% का प्रावधान किया है। उक्त प्रावधान आरबीआई द्वारा निर्धारित दर से अधिक दर पर किया गया है।

16. Provision for Standard Assets is made at the rate prescribed by Reserve Bank of India. However, the Bank has made a provision of Rs.57581.49 lacs i.e. 42.83% on all NPAs as against the regulatory requirement of Rs. 51274.11 lacs. The said provision is made at the rate higher than the rate prescribed by RBI.

मानक आस्तियाँ

(धनराशि लाखों में)

क्र०	वर्गीकरण श्रेणी	अवशेष	आवश्यक प्रावधान		प्रावधान किया गया	
			%	राशि	%	राशि
1	मानक	1876705.20	0.25/0.40/1.00	5297.75	0.25/0.40/1.00	5327.20 7071.50*

• कोविड-19 रीफेज्ड खातों के लिए

Standard Assets

(Rs. in lakhs)

Sl. No	Classification/Cat egory	Outstanding Balance	Provision Required		Provision Made	
			%	Amount	%	Amount
1	Standard	1876705.20	0.25/0.40/1.00	5297.75	0.25/0.40/1.00	5327.20 7071.50*

*For COVID-19 rephased accounts



अनर्जक आस्तियाँ—

(धनराशि लाखों में)

क्र०	वर्गीकरण / श्रेणी	अवशेष	आवश्यक प्रावधान		प्रावधान किया गया	
			%	राशि	%	राशि
1	अवमानक	114634.86	15/25	17319.46	15/25	19051.41
2	संदिग्ध	86631.01		31814.81		36390.24
2.1	संदिग्ध-1	35084.49	25/100	9848.83	25/100	10524.12
2.2	संदिग्ध-2	50207.61	40/100	20627.07	40/100	24527.21
2.3	संदिग्ध-3	1338.91	100	1338.91	100	1338.91
3	हानि	2139.84	100	2139.84	100	2139.84
	कुल	203405.71		51274.11		57581.49

17. बैंक द्वारा एकल ऋणी सीमा (एस0जी0एल0) व समूह ऋणी सीमा (जी0बी0एल0) से आधिक्य का विवरण

(धनराशि लाखों में)

क्रमांक	विवरण	वर्तमान वर्ष	गत वर्ष
1.	बैंक द्वारा एकल ऋणी सीमा (एस0जी0एल0) व समूह ऋणी सीमा (जी0बी0एल0) से आधिक्य	NIL	NIL

18. विविध-वर्ष के दौरान आयकर के लिए किया गया प्रावधान—

(धनराशि लाखों में)

विवरण	वर्तमान वर्ष	गत वर्ष
आयकर के लिए प्रावधान	NIL	NIL

19. भारतीय रिजर्व बैंक द्वारा लगाये गये दण्ड का प्रकटीकरण

वित्त वर्ष 2021–2022 में बैंक पर भारतीय रिजर्व बैंक अधिनियम या बैंकिंग विनियमन अधिनियम 1949 के उल्लंघन के फलस्वरूप किसी प्रकार का दण्ड नहीं लगाया गया है।

20. आरक्षित निधियों से निकासी

वित्तीय वर्ष 2021–2022 के दौरान बैंक द्वारा आरक्षित निधियों से आहरण नहीं किया गया है।

21. प्रावधान एवं आकस्मिकतायें—

लाभ एवं हानि खाते में व्यय के मद में सम्मिलित प्रावधान एवं आकस्मिकताओं का विवरण—

(धनराशि लाखों में)

क्रमांक	विवरण	वर्तमान वर्ष	गत वर्ष
(i)	मानक आस्तियों पर प्रावधान	0.00	700.00
(ii)	अनर्जक आस्तियों पर प्रावधान	13500.00	27811.23
(iii)	धोखाधड़ी एवं चोरी हेतु प्रावधान	4.17	0.90
(iv)	गैरसमामेलित प्रविष्टियाँ (उच्चत एवं आई0बी0टी0ए0)	0.00	503.26
(v)	दबावग्रस्त आस्तियों पर कोविड-19 विनियामकीय पैकेज में अतिरिक्त प्रावधान	4400.00	1335.74
	योग—	17904.17	30351.13

(धनराशि लाखों में)

क्रमांक	विवरण	वर्तमान वर्ष	गत वर्ष
अ	अस्थायी प्रावधान खातों का प्रारम्भिक अवशेष	NIL	NIL
ब	लेखा वर्ष के दौरान किये गये अस्थायी प्रावधान की राशि	NIL	NIL
स	लेखा वर्ष के दौरान वापस ली गयी राशि	NIL	NIL
द	अस्थायी प्रावधान खाते का अंतिम अवशेष	NIL	NIL

Non-Performing Assets

(Rs. in lakhs)

Sl. No	Classification/Cat egory	Outstanding Balance	Provision Required		Provision Made	
			%	Amount	%	Amount
1	Sub-Standard	114634.86	15/25	17319.46	15/25	19051.41
2	Doubtful	86631.01		31814.81		36390.24
2.1	D1	35084.49	25/100	9848.83	25/100	10524.12
2.2	D2	50207.61	40/100	20627.07	40/100	24527.21
2.3	D3	1338.91	100	1338.91	100	1338.91
3	Loss	2139.84	100	2139.84	100	2139.84
	Total	203405.71		51274.11		57581.49

17. Details of Single Borrower Limit (SGL), Group Borrower Limit (GBL) exceeded by the Bank:

(Rs. in lakhs)

S. No.	Particulars	Current Year	Previous Year
1	Single Borrower Limit (SGL), Group Borrower Limit (GBL) exceeded by the Bank	NIL	NIL

18. Miscellaneous- Amount of provisions made for Income Tax during the year: (Rs. in lakhs)

Particulars	Current Year	Previous Year
Provision for Income Tax	NIL	NIL

19. Penalties imposed by Reserve Bank of India:

During the financial year 2021-22, the bank has not been subjected to any penalty for contravention or non-compliance with any requirement of the Banking Regulation Act, 1949 or any Rules or conditions specified by the RBI in accordance with the said act.

20. Draw Down from Reserve:

During the financial year 2021-22, no draw down from the Reserves has been made.

21. Provision and Contingencies:

Break-up of provisions and contingencies included under the head 'Expenditure' in Profit & Loss Account:

(Rs. in lakhs)

S. No.	Particulars	Current Year	Previous Year
(i)	Provision on Std. Advances	0.00	700.00
(ii)	Provision towards NPA	13500.00	27811.23
(iii)	Provision for Theft & Robbery	4.17	0.90
(iv)	Provision for Unreconciled Entries (Suspense & IBTA)	0.00	503.26
(v)	Provision for rephased accounts due to COVID-19	4400.00	1335.74
	Total	17904.17	30351.13

(Rs. in lakhs)

S. No.	Particulars	Current Year	Previous Year
(a)	Opening Balance in the floating provisions account	NIL	NIL
(b)	The quantum of floating provisions made in the accounting year	NIL	NIL
(c)	Amount of draw down made during the accounting year	NIL	NIL
(d)	Closing balance in the floating provisions account	NIL	NIL



22. कॉर्पोरेट एजेंसी के आधार पर बैंक एश्योरेंस व्यवसाय:

विभिन्न बीमा उत्पादों का विपणन करने के उद्देश्य से बैंक कॉर्पोरेट एजेंट के रूप में भारतीय बीमा नियामक और विकास प्राधिकरण (IRDAI) में पंजीकृत है एवं तदनुसार IRDAI से कम्पोजिट CoR (पंजीकरण प्रमाणपत्र) प्राप्त किया है। CoR का नवीनीकरण हाल में ही अगले -03-वर्ष की अवधि (दिनांक 01.04.2022 से 31.03.2025) के लिए IRDAI द्वारा किया गया है।

कम्पोजिट CoR के अन्तर्गत बैंक कॉर्पोरेट एजेंट के रूप में प्रत्येक श्रेणी (जीवन बीमा, साधारण बीमा और स्वास्थ्य बीमा क्षेत्र) में अधिकतम -03- बीमा कम्पनियों के साथ टाई-अप/अनुबन्ध व्यवस्था कर सकती है।

बीमा व्यवसाय एवं गैर निधिगत आय अर्जन में वृद्धि करने के उद्देश्य से बैंक द्वारा वित्तीय वर्ष 2021-22 के दौरान अपने बहुमूल्य ग्राहकों को बीमा उत्पादों के विभिन्न विकल्प प्रदान करने हेतु साधारण और स्टैंड अलोन स्वास्थ्य बीमा कम्पनियों के साथ कॉर्पोरेट एजेंसी टाई-अप/अनुबन्ध किया गया है।

दिनांक 31.03.2022 की यथा स्थिति के अनुसार कॉर्पोरेट एजेंसी टाई-अप पार्टनरों का विवरण निम्नानुसार है।

क्रमांक	बीमा श्रेणी	टाईअप-पार्टनर का नाम	समझौता ज्ञापन तिथि
1	जीवन	इंडियाफर्स्ट लाइफ इन्श्योरेंस कम्पनी लिमिटेड	14.10.2020
2	जीवन	एस.बी.आई. लाइफ इन्श्योरेंस कम्पनी लिमिटेड	10.03.2021
3	साधारण	दि ओरिएंटल इन्श्योरेंस कम्पनी लिमिटेड	23.06.2021
4	साधारण	रिलायंस जनरल इन्श्योरेंस कम्पनी लिमिटेड	23.06.2021
5	साधारण	एस.बी.आई. जनरल इन्श्योरेंस कम्पनी लिमिटेड	23.06.2021
6	स्वास्थ्य	केयर हेल्थ इन्श्योरेंस लिमिटेड	19.02.2022
7	स्वास्थ्य	नीवा बुपा हेल्थ इन्श्योरेंस कम्पनी लिमिटेड	19.02.2022
8	स्वास्थ्य	स्टारहेल्थ -अलार्ड इन्श्योरेंस कम्पनी लिमिटेड	19.02.2022

*बड़ौदा यू.पी. बैंक में समामेलन से पूर्व पूर्ववर्ती-पूर्वांचल बैंक द्वारा विपणित एस.बी.आई. लाइफ पॉलिसियों की सर्विसिंग/नवीनीकरण एवं नियमित आधार पर नवीनीकरण कमीशन प्राप्त करने के उद्देश्य से बैंक द्वारा मेसर्स एस.बी.आई. लाइफ इन्श्योरेंस कम्पनी लिमिटेड के साथ दिनांक 10.03.2021 को सेवा स्तरीय अनुबन्ध किया गया है।

बैंक द्वारा वित्तीय वर्ष 2021-22 के दौरान बीमा टाई-अप पार्टनरों से कुल ₹11.80 करोड़ की कमीशन आय अर्जित की गई है जिसका विवरण निम्नवत है:

(धनराशि लाखों में)

क्रमांक	टाई-अप पार्टनर का नाम	अर्जित कमीशन राशि वर्ष 2021-22	अर्जित कमीशन राशि वर्ष 2020-21
1	इंडिया फर्स्ट लाइफ इन्श्योरेंस कम्पनी लिमिटेड	687.34	289.80
2	एस.बी.आई. लाइफ इन्श्योरेंस कम्पनी लिमिटेड	333.74	-
3	दि ओरिएंटल इन्श्योरेंस कम्पनी लिमिटेड	36.46	-
4	रिलायंस जनरल इन्श्योरेंस कम्पनी लिमिटेड	41.66	-
5	एस.बी.आई. जनरल इन्श्योरेंस कम्पनी लिमिटेड	80.52	33.64
6	रिलायंस निप्पोन लाइफ इन्श्योरेंस कम्पनी लिमिटेड	-	1.23
7	फ्यूचर जनरली इण्डिया इन्श्योरेंस कम्पनी लिमिटेड	-	2.57
8	केयर हेल्थ इन्श्योरेंस लिमिटेड	-	0.40
9	यूनाईटेड इण्डिया इन्श्योरेंस कम्पनी	-	2.41
Total		1179.72	330.05

नोट: 03- स्टैंडअलोन स्वास्थ्य बीमा कम्पनियों के साथ स्वास्थ्य बीमा व्यवसाय वित्तीय वर्ष 2022-23 में प्रारंभ किया जाएगा।

बैंक के के.सी.सी. धारकों के लिए व्यक्तिगत दुर्घटना बीमा योजना (PAIS) मास्टर पॉलिसी का नवीनीकरण:

किसी दुर्घटना के फलस्वरूप आकस्मिक मृत्यु या विकलांगता की स्थिति में बैंक के सम्मानित के.सी.सी. धारकों को प्रथम दिन से ही ₹50,000/- का व्यक्तिगत दुर्घटना बीमा कवर प्रदान करने में किसी प्रकार की चूक की सम्भावना को पूर्णतः समाप्त करने एवं इस स्थिति से उत्पन्न जोखिम से बैंक को बचाने के उद्देश्य से बैंक द्वारा समीक्षाधीन अवधि के दौरान मेसर्स दि न्यू इंडिया एश्योरेंस कम्पनी लिमिटेड के साथ PAIS मास्टर पॉलिसी का नवीनीकरण पुनः -01- वर्ष की अवधि (दिनांक 01.11.2021 से 31.10.2022) हेतु कर लिया गया है।

बैंक ने अपने ग्राहकों को सामाजिक सुरक्षा योजनाओं जैसे-प्रधानमंत्री सुरक्षा बीमायोजना, प्रधानमंत्री जीवन ज्योति बीमा योजना और अटल पेंशन योजना के माध्यम से पेंशन और बीमा कवरेज जैसी वित्तीय सुरक्षा भी प्रदान की है।

22. Bank assurance business on Corporate Agency Basis:

The Bank is registered with Insurance Regulatory and Development Authority of India (IRDAI) to act as Corporate Agent and has Composite CoR (Certificate of Registration) to solicit, procure and service the insurance products. The CoR has been recently renewed by IRDAI for further period of -03- years i.e. from 01.04.2022 to 31.03.2025.

As a Corporate Agent with Composite CoR, the Bank can have tie-up arrangements with maximum upto -03- insurers in each category, viz. Life, General and Health to solicit, procure and service their products.

With a view to enhance income from non-fund based business, the Bank has entered into Corporate Agency tie-up arrangements with General & Standalone Health Insurance Companies during the financial year 2021-22 for soliciting their various insurance products for our valued customers.

The detail of Corporate Agency Tie-up Partners as on 31.03.2022 is as under:

Sr.	Segment	Name of Tie-up Partner	SLA/MoU dated
1	Life	India First Life Insurance Co. Ltd.	14.10.2020
2	Life	SBI Life Insurance Co. Ltd.*	10.03.2021
3	General	The Oriental Insurance Co. Ltd.	23.06.2021
4	General	Reliance General Insurance Co. Ltd.	23.06.2021
5	General	SBI General Insurance Co. Ltd.	23.06.2021
6	Health	Care Health Insurance Ltd.	19.02.2022
7	Health	NivaBupa Health Insurance Co. Ltd.	19.02.2022
8	Health	Star Health & Allied Insurance Co. Ltd.	19.02.2022

* Bank has signed SLA dated 10.03.2021 with M/s SBI Life Insurance Co. Ltd. for servicing/renewal of SBI Life policies solicited by erstwhile-Purvanchal Bank prior to its amalgamation into Baroda U.P. Bank and receiving the renewal commission there against on regular basis.

The Bank has earned a commission income of Rs 11.80 Crores in FY 2021-22 from its Insurance tie-up partners as per details here under:

(Rs. in lakhs)

Sr.	Name of Tie-up Partner	Commission Earned FY 2021-22	Commission Earned FY 2020-21
1	India First Life Insurance Co. Ltd.	687.34	289.80
2	SBI Life Insurance Co. Ltd.	333.74	-
3	The Oriental Insurance Co. Ltd.	36.46	-
4	Reliance General Insurance Co. Ltd.	41.66	-
5	SBI General Insurance Co. Ltd.	80.52	33.64
6	Reliance Nippon Life Insurance Co. Ltd.	-	1.23
7	Future Generali India Insurance Co. Ltd.	-	2.57
8	Care Health Insurance Ltd.	-	0.40
9	United India Insurance Co.	-	2.41
Total		1179.72	330.05

Note: The health insurance business with -03- Standalone Health Insurance Companies shall be commenced very soon in the beginning of FY 2022-23.

Renewal of Master Personal Accident Insurance Scheme (PAIS) Policy for KCC holders of the Bank :

During the period under review, the Bank has renewed the Master PAIS policy for KCC holders with The New India Assurance Co. Ltd. covering all the KCC holders of the Bank for a further period of -01- year from 01.11.2021 to 31.10.2022 with a view to provide them accidental insurance cover of Rs. 50,000/- from day one eliminating the Bank's risk and leaving no scope of lapses in coverage of life of KCC holders in the event of accidental death / disability.

Bank has also provided financial security like pension and insurance coverage to its customers through Social Security Schemes viz.-Pradhan Mantri Surksha Beema Yojna, Pradhan Mantri Jeevan Jyoti Beema Yojna and Atal Pension Yojna.



(धनराशि लाखों में)

योजना का नाम	प्राप्त कमीशन वर्ष (2021-22)	प्राप्त कमीशन वर्ष (2020-21)
प्रधानमन्त्री जीवन ज्योति बीमा योजना	279.54	188.06
प्रधानमन्त्री सुरक्षा बीमा योजना	63.72	47.25
अटल पेंशन योजना	490.30	457.06
कुल योग	833.56	692.37

23. शिकायतों का प्रकटीकरण—

अ. ग्राहक शिकायतें—

क्रमांक	विवरण	संख्या
अ	वर्ष के प्रारम्भ में लम्बित शिकायतों की संख्या	12
ब	वर्ष में प्राप्त शिकायतें	2401
स	वर्ष के दौरान निस्तारित शिकायतों की संख्या	2399
द	वर्ष के अंत में लम्बित शिकायतों की संख्या	14
य	6 मास से अधिक लम्बित शिकायतों की संख्या	-

ब. एटीएम शिकायतें—

क्रमांक	विवरण	संख्या
अ	वर्ष के प्रारम्भ में लम्बित शिकायतों की संख्या	63
ब	वर्ष में प्राप्त शिकायतें	7102
स	वर्ष के दौरान निस्तारित शिकायतों की संख्या	7072
द	वर्ष के अंत में लम्बित शिकायतों की संख्या	93

स. बैंकिंग लोकपाल द्वारा पारित पंचाट—

क्रमांक	विवरण	संख्या
अ	वर्ष के प्रारम्भ में अकार्यान्वित पंचाट की संख्या	NIL
ब	वर्ष के दौरान बैंकिंग लोकपाल द्वारा पारित पंचाट	NIL
स	वर्ष के दौरान क्रियान्वित पंचाट	NIL
द	वर्ष के अंत में अकार्यान्वित पंचाट	NIL

24. कर्मचारी हितलाभ (ए0एस0-15)

बैंक को अपने कर्मचारियों के लिए भविष्य निधि को बनाये रखना सांविधिक आवश्यकता है। इसके लिए बैंक अपने कर्मचारियों के भविष्य निधि के लिए अंशदान का भुगतान करता है। वर्ष के दौरान बैंक द्वारा किया गया भुगतान लाभ—हानि खाते को प्रभारित किया गया है।

बैंक अपने ऐसे कर्मचारियों को, जो कि सेवा से सेवानिवृत्त अथवा सेवा त्याग करते हैं, ग्रेच्युटी का भुगतान करता है।

बैंक अपने कर्मचारियों को उनके सेवा निवृत्त/मृत्यु/स्वैच्छिक सेवा निवृत्ति के दिन, उनके पास जमा अवकाश के लिए अवकाश नकदीकरण का भी भुगतान करता है। वर्ष के दौरान निगम को किया गया भुगतान लाभ—हानि खाते से प्रभारित किया गया है।

समूह योजना (लेखा मानक15)

मुख्य बीमाकिक धारणाएं—

विवरण Particulars	योजना का प्रकार Type of Plan		
	अवकाश नकदीकरण Leave Encashment	ग्रेच्युटी Gratuity	पेंशन Pension
छूट की दर Discount rate	7.39%	7.39%	6.21%
वेतन वृद्धि की दर Salary Escalation Rate	8.00%	8.00%	6.00%
संघर्षण की दर Attrition Rate	5.00%	5.00%	10 per thousand PA. 6 above age 45 3 between 29 and 45 1 below age 29
योजना आस्तियों पर प्राप्ति की दर Expected rate of Return on Plan Asset	7.39%	7.39%	6.21%

(Rs. in lakhs)

Name of Scheme	Commission Earned (2021-22)	Commission Earned (2020-21)
PradhanMantriJeevanJyotiBeemaYojna	279.54	188.06
PradhanMantriSurakshaBeemaYojna	63.72	47.25
Atal Pension Yojna	490.30	457.06
Total	833.56	692.37

23. Disclosure of complaints:

A. Customer Complaints :

S. No.	Particulars	Details
(a)	No. of complaints pending at the beginning of the year	12
(b)	No. of complaints received during the year	2401
(c)	No. of complaints redressed during the year	2399
(d)	No. of complaints pending at the end of the year	14
(e)	No. of complaints pending for more than 6 months	-

B. ATM Complaints:

S. No.	Particulars	Details
(a)	No. of ATM complaints pending at the beginning of the year	63
(b)	No. of ATM complaints received during the year	7102
(c)	No. of ATM complaints redressed during the year	7072
(d)	No. of ATM complaints pending at the end of the year	93

C. Award passed by the Banking Ombudsman:

S. No.	Particulars	Details
(a)	No. of unimplemented Awards at the beginning of the year	NIL
(b)	No. of Awards passed by the Banking Ombudsman during the year	NIL
(c)	No. of Awards implemented during the year	NIL
(d)	No. of unimplemented Awards at the end of the year	NIL

24. Employees Benefits (AS-15)

The Bank is statutorily required to maintain Provident Fund for its employees. For this purpose the Bank makes contributions towards the Provident Fund for its employees. The contribution made by the Bank during the year is charged to Profit & Loss Account.

The Bank pays **Gratuity** to its employees who retire/resign from Bank's service. For this purpose the Bank has taken a Group Gratuity Scheme from Life Insurance Corporation of India & other financial institutions.

The Bank also pays **Leave Encashment** to its employees in respect of the leave standing to her/his credit on the date of Super annuation/Death/Voluntary Retirement. The payment of premium payable to the corporations during the year is charged to Profit & Loss Account.

AS 15 for Group Policies (Existing)

Principal Actuarial Assumptions:



(घनराशि लाखों में) (Rs. in Lakhs)				
(A)	प्रारम्भिक अवशेष एवं अंतिम अवशेष का पुनर्मेलन Reconciliation of opening and closing balance of liability	योजना का प्रकार Type of plan		
		अवकाश नकदीकरण Leave Encashment	ग्रेच्युटी Gratuity	पेंशन Pension
A)	पी0बी0ओ0 01-04-2021 को Present Value of benefit obligation as at 01-04-2021	27773.72	43996.33	314237.50
B)	ब्याज मूल्य जोड़े Add- Interest Cost	1858.87	2894.73	18235.59
C)	जोड़े वर्तमान सेवा मूल्य Add-Current Service Cost	2210.16	3018.27	20516.07
D)	जोड़े पिछला सेवा मूल्य Add- Past Service cost	0	0	0
E)	घटायें-लाभ भुगतान Less- Benefits Paid	5239.73	9650.99	41177.43
F)	जोड़े पारवाहन देयताओं से बीमांकिक हानि/लाभ Add: Actuarial Loss/(Gain) on Obligation	3287.61	3302.09	14501.32
G)	पी0बी0ओ0 31-03-2022 को Present Value of benefit obligation as at 31-03-2022	29890.63	43560.43	326313.04
	निष्पक्ष योजना आस्तियों के प्रारम्भिक एवं अंतिम अवशेष का पुनर्मेलन Reconciliation of opening and closing balance of Fair Value of Plan Assets	Leave Encashment	Gratuity	Pension
A)	योजना आस्तियों का निष्पक्ष मूल्य 01-04-2021 Fair Value Of Plan Assets as at 01-04-2021	26701.08	42797.75	100258.45
B)	जोड़े योजना आस्तियों पर सम्भावित प्राप्ति Add- Expected Return on Plan Assets	1973.21	3162.76	6226.05
C)	जोड़े योगदान Add-Contributions	3499.98	1499.88	30376.03
D)	घटायें-लाभ भुगतान Less- Benefits Paid	5239.73	9650.99	41177.43
E)	जोड़े पारवाहन देयताओं से बीमांकिक हानि/लाभ Add-Actuarial Gain/(Loss) on Obligation	-106.65	-336.31	-555.65
F)	योजना आस्तियों का निष्पक्ष मूल्य 31-03-2022 Fair Value of Plan Assets as at 31-03-2022	26827.89	37473.09	95127.45
	तुलन पत्र में स्वीकृत घनराशि (A) Amount Recognized in Balance Sheet	Leave Encashment	Gratuity	Pension
A)	पी0बी0 पारवाहन देयता की Present value Of Obligation	29890.63	43560.43	326313.04
B)	वित्त वर्ष की समाप्ति पर योजना आस्तियों का निष्पक्ष मूल्य Fair Value of Plan Assets as at the end of year	26827.89	37473.09	95127.45
C)	अन्तर Difference	0	0	0
D)	अस्वीकृत माध्यमिक देयतायें Unrecognized Transitional Liability	0	0	0
E)	तुलन पत्र में स्वीकृत कुल आस्ति/देयता Net Asset/(Liabilities) Recognized in the Balance Sheet	3062.74	6087.34	231185.59

31.03.2022 को समाप्त हुये चालू वित्त वर्ष में बैंक ने अवकाश नकदीकरण के लिये ₹0 5029.95 लाख तथा ग्रेच्युटी के लिये ₹0 6863.52 लाख लाभ हानि खाते से प्रभारित किया गया है।

Bank has debited Profit & Loss by Rs. 5029.95 lacs during the year against leave encashment and Rs. 6863.52 lacs during the year against Gratuity liability.

पेंशन योजना

पेंशन देयता बड़ौदा उत्तर प्रदेश ग्रामीण बैंक और पूर्वांचल बैंक और काशी गोमती संयुक्त ग्रामीण बैंक (कर्मचारी) पेंशन विनियमन, 2018 के तहत एक परिभाषित लाभ दायित्व है और वित्तीय वर्ष के अंत में किए गए बीमांकिक मूल्यांकन के आधार पर प्रदान की जाती है। कर्मचारी जो 31.03.2010 तक बैंक में शामिल हुए और पेंशन का विकल्प चुना। पेंशन देयता बड़ौदा उत्तर प्रदेश ग्रामीण बैंक और पूर्वांचल बैंक और काशी गोमती संयुक्त ग्रामीण बैंक पेंशन फंड ट्रस्ट द्वारा वित्त पोषित है।

Pension Scheme

Pension liability is a defined benefit obligation under Baroda Uttar Pradesh Gramin Bank & Purvanchal Bank & Kashi Gomti Samyut Gramin Bank (Employee's) Pension Regulation, 2018 and is provided for on the basis of actuarial valuation made at the end of the financial year, for the employees who joined Bank up to 31.03.2010 and opted for Pension. The pension liability is funded by Baroda Uttar Pradesh Gramin Bank & Purvanchal Bank & Kashi Gomti Samyut Gramin Bank Pension Fund Trust.



01.04.2010 को या उसके बाद बैंक में शामिल होने वाले कर्मचारियों के लिए लागू नई पेंशन योजना एक परिभाषित योगदान योजना है, बैंक पूर्व निर्धारित दर पर निश्चित योगदान देता है और बैंक का दायित्व इस तरह के निश्चित योगदान तक सीमित होता है। योगदान लाभ और हानि खाते से लिया जाता है। 25.04.2018 को भारत के माननीय सर्वोच्च न्यायालय ने आरआरबी कर्मचारियों को देय पेंशन पर भारत सरकार द्वारा दायर एसएलपी (सी) 39288/2012 के मामले को खारिज कर दिया एवं आरआरबी कर्मचारियों को पेंशन भुगतान करने के लिए भारत सरकार को दिनांक 22.03.2011 के माननीय कर्नाटक उच्च न्यायालय एवं दिनांक 23.08.2012 के माननीय राजस्थान उच्च न्यायालय के निर्णय को लागू करने के लिए निर्देश दिया गया।

आरआरबी कर्मचारी की पेंशन पर माननीय सर्वोच्च न्यायालय के फैसले और पेंशन विनियम 2018 पर भारत सरकार के अधिसूचनाओं के संदर्भ में, विवेकपूर्ण विनियामक उपचार (आरआरबी के कर्मचारियों के लिए पेंशन विकल्प का पहली बार चयन) 31.03.2010 तक बैंक में शामिल होने वाले सेवानिवृत्त और मौजूदा कर्मचारियों के लिए, वाणिज्यिक बैंकों की भांति बैंक की पेंशन देयता वित्तीय वर्ष 2018-19 में उत्पन्न हुई।

बीमांकिक मूल्यांकन के अनुसार संपूर्ण पेंशन देयता राशि रु. 3263.13 करोड़ है जिसमें से 359.20 करोड़ रुपये ईपीएफओ और सेवानिवृत्त कर्मचारियों से प्राप्य है। बैंक के प्रबंधन ने पांच साल की अवधि में पेंशन देयता को परिशोधित करने का निर्णय लिया है। तदनुसार, बैंक ने रु 521.00 करोड़ लाभ और हानि खाते से नामे किया है जो निवल पेंशन देयता का कुल 80% है जो कि नाबार्ड के निर्देशों के अनुसार पत्र संदर्भ संख्या NB.DoS.Pol.HO/2533/J-1/2020-21 दिनांक 12 दिसंबर 2019 के माध्यम से संप्रेषित किया गया है। शेष पेंशन देयता एक वर्ष की शेष अवधि में परिशोधित किया जाएगा। नाबार्ड द्वारा न्यूनतम नियामक पूंजी में कमी के आकलन के बाद वर्ष के दौरान शेष धारकों द्वारा कोई पूंजी निवेश नहीं किया गया है।

25. सेगमेंटल रिपोर्टिंग (ए0एस0-17)

भारतीय लेखा परीक्षक संस्थान द्वारा जारी लेखा मानक 17 के संदर्भ में बैंक की सिगमेंट रिपोर्टिंग निम्न प्रकार है।

New Pension Scheme which is applicable to employees who joined bank on or after 01.04.2010 is a defined contribution scheme, Bank pays fixed contribution at pre-determined rate and the obligation of the Bank is limited to such fixed contribution. The contribution is charged to Profit and loss account.

Hon'ble Supreme Court of India on 25.04.2018 has dismissed case no. SLP(C) 39288/2012 filed by GOI on pension payable to RRB staff and directed to the Government of India to implement Karnataka High court Judgement dated 22.03.2011 and Hon'ble Rajasthan High Court Judgement dated 23.08.2012 about payment of Pension to RRB employees.

In reference to the Hon'ble Supreme Court's decision on the Pension to RRB employee's and GOI notifications on Pension Regulations 2018, prudential regulatory treatment (first time opening of pension option to employees of the RRB's) – The pension liability for Bank has arisen in Financial Year 2018-19 itself on line of commercial banks, to the retired and existing employees who have joined the Bank up to 31.03.2010.

The entire pension liability amount as per actuarial valuation is Rs. 3263.13 crores. Out of which Rs. 359.20crores is receivable from EPFO & retired employees. The management of Bank has taken a decision to amortise the pension liability over a period of five years. Accordingly, the Bank has debited Rs. 521.00 lacs to the Profit and loss account aggregating to 80% of net pension liability which is as per the instructions of NABARD communicated vide letter ref no. NB. DoS. Pol. HO/2533/J-1/2020-21 dated 12th December 2019. The remaining unrecognized balance pension liability shall be accounted for and charged off over balance period of one year. There has been no capital infusion by the shareholders during the year after assessment of shortfall in minimum regulatory capital by NABARD.

25. Segmental Reporting (AS-17)

Disclosure as per Accounting Standard issued by the Institute of Chartered Accountant of India on Segment Reporting (AS-17) are given below-

(धनराशि लाखों में) (Rs. in lakhs)

विवरण Particulars	राजकोष Treasury		बैंकिंग Banking		अन्य बैंकिंग कारोबार Other Banking Business		कुल Total	
	वर्तमान वर्ष Current Year	गत वर्ष Previous Year	वर्तमान वर्ष Current Year	गत वर्ष Previous Year	वर्तमान वर्ष Current Year	गत वर्ष Previous Year	वर्तमान वर्ष Current Year	गत वर्ष Previous Year
राजस्व /Revenue	241304.60	250938.06	172825.06	195656.41	0	0	414129.66	446594.47
खर्च/Expenditure	0	0	389940.06	407110.44	0	0	389940.06	407110.44
प्रावधान/Provisions							17904.17	30351.14
परिचालन लाभ/Operating Profit							24189.60	39484.03
कर/Tax							0	0
शुद्ध लाभ/Net Profit							6285.43	9132.89
संवर्ग आस्तियां/Segment assets	3371996.93	2944303.83	2741241.55	2930822.48	0	0	6113238.48	5875126.31
संवर्ग देयताएं/Segment liabilities	0	0	6113238.48	5875126.31	0	0	6113238.48	5875126.31



26. सम्बन्धित पक्ष प्रकटन (ए0एस0-18)

बैंक आफ बड़ौदा के साथ अन्य संव्यवहार

26. Related Party Disclosure (AS-18)

Other Transactions with Bank of Baroda

क्रमांक S. No.	विवरण Particulars	वर्तमान वर्ष Current Year	विगत वर्ष Previous Year
(I)	बैंक आफ बड़ौदा द्वारा धारित अंशपूँजी (प्रायोजक बैंक) Equity Shares Capital held by Bank of Baroda (Sponsor Bank)	7274.81	7274.81
(ii)	अंशपूँजी जमा में बैंक आफ बड़ौदा(प्रायोजक बैंक) का योगदान Share Capital Deposit- Bank of Baroda (Sponsor Bank) Contribution	00.00	00.00
(iii)	बैंक आफ बड़ौदा में उधार Borrowings from Bank of Baroda: Outstanding as on 31.03.2022 Maximum Outstanding during the year	00.00 27207.53	00.00 24477.74
(iv)	बैंक आफ बड़ौदा में जमा Deposits with Bank of Baroda: Outstanding as on 31.03. 2022 Maximum Outstanding during the year	163209.70 284634.70	284634.70 284634.70
(v)	नैनीताल बैंक में जमा Deposits with Nainital Bank: Outstanding as on 31.03.2022 Maximum Outstanding during the year	17502.00 23500.00	23500.00 49000.00
(vi)	बैंक आफ बड़ौदा को अग्रिम Advances to Bank of Baroda: Outstanding as on 31.03.2022 Maximum Outstanding during the year	00.00	00.00
(vii)	बैंक आफ बड़ौदा में निवेश Investments with Bank of Baroda: Outstanding as on 31.03.2022 Maximum Outstanding during the year	00.00	00.00
(viii)	बैंक आफ बड़ौदा को प्रदत्त ब्याज Interest Paid to Bank of Baroda	68.50	67.90
(ix)	बैंक आफ बड़ौदा से प्राप्त ब्याज Interest Received from Bank of Baroda	12.26	12964.04
(x)	प्रायोजक बैंक से प्रतिनियुक्ति पर आये अधिकारियों को भुगतान किया गया पाश्चिमिक एवं भत्ते (अध्यक्ष महोदय सम्मिलित) Salary and allowances of Executives/Officers on deputation from Sponsor Bank (Including Chairman)	555.25	340.12

प्रबन्धन-(बैंक आफ बड़ौदा से प्रतिनियुक्त पर कार्मिकों को सम्मिलित करते हुए)

मुख्य प्रबन्धन अधिकारी-

श्री दविन्दर पाल ग्रोवर	- अध्यक्ष (17.07.2020 से प्रभावी)
श्री जितेन्द्र कुमार	- महाप्रबन्धक (03.10.2018 से 28.10.2021)
श्री अजय प्रताप सिंह	- महाप्रबन्धक (13.10.2020 से 30.03.2022)
श्री देबाशीष बक्शी	- महाप्रबन्धक (19.07.2021 से प्रभावी)
श्री कुमार केशव	- महाप्रबन्धक (05.10.2020 से प्रभावी)
श्री राजेश कुमार	- सहायक महाप्रबन्धक (06.02.2020 से प्रभावी)

अध्यक्ष को सम्मिलित करते हुए कुल 28 कार्मिक प्रवर्तक बैंक (बैंक ऑफ बड़ौदा) से प्रतिनियुक्ति पर है।

Management- (Including Deputation of employee from Bank of Baroda)

Key Management Personnel:

Mr. Devinder Pal Grover	- Chairman (w.e.f 17.07.2020)
Mr. Jitendra Kumar	-General Manager (w.e.f.03.10.2018 to 28.10.2021)
Mr. Ajay Pratap Singh	- General Manager (w.e.f. 13.10.2020 to 30.03.2022)
Mr. Debashis Bakshi	- General Manager (w.e.f. 19.07.2021)
Mr. Kumar Kehsav	-General Manager (w.e.f. 05.10.2020)
Mr. Rajesh Kumar	-Assistant General manager (w.e.f. 06.02.2020)

Total as on 31.03.2022 28 (no.) personals were on deputation from Sponsor Bank (Bank of Baroda) including Chairman.



27. आय पर करों का लेखांकन (ए0एस0 22)

बैंक ने आस्थगित कर की लेखा मानक 22 के अनुसार गणना की है क्योंकि आयकर विभाग ने सहकारी समिति के रूप में बैंक की स्थिति को स्वीकार नहीं किया है। बैंक ने माननीय आयकर अपीलीय न्यायाधीकरण इलाहाबाद में मामला दायर किया था, आयकर अपीलीय न्यायाधीकरण इलाहाबाद ने 08.01.2018 के आदेशानुसार बैंक के दावों को निर्धारण वर्ष 2009-10, 2010-11 और 2011-12 में आयकर अधिनियम 1961 की धारा 80पी (2) (ए) (आई) के तहत अनुमति दे दी है।

आयकर विभाग ने माननीय आयकर अपीलीय न्यायाधीकरण, इलाहाबाद के आदेश के खिलाफ माननीय उच्च न्यायालय में अपील दायर की है जो आज तक निपटान के लिए लंबित है।

कर निर्धारण वर्ष 2012-13 से वर्ष 2016-17 में भी माननीय आयकर अपीलीय न्यायाधीकरण, इलाहाबाद द्वारा आदेश दिनांक 08.01.2021 में आयकर अधिनियम 1961 की धारा 80 पी (2) (ए)(आई) के तहत अनुमति दे दी है।

आयकर अधिनियम, 1961 की धारा 271 (1) (C) के तहत कर निर्धारण वर्ष 2012-13 से 2016-17 में कुल 677.72 करोड़ रुपये जुर्माना लगाया गया। जिसे आयकर अपीलीय न्यायाधीकरण, इलाहाबाद ने अपने समेकित आदेश दिनांक 08.01.2021 के द्वारा रद्द कर दिया है।

आयकर विभाग ने माननीय उच्च न्यायालय इलाहाबाद के समक्ष आयकर अपीलीय न्यायाधीकरण, इलाहाबाद के दिनांक 08.01.2021 के आदेशों के विरुद्ध धारा 80P (2)(A)(I) के तहत कटौती की अनुमति देने और लगाए गए दंड को रद्द करने के खिलाफ अपील दायर की थी। माननीय उच्च न्यायालय इलाहाबाद के दिनांक 15.03.2022 के आदेश द्वारा अपील को खारिज कर दिया गया है। इसलिए धारा 80P(2)(A)(I) के तहत कटौती का दावा तत्कालीन बड़ौदा उत्तर प्रदेश ग्रामीण बैंक द्वारा किया जाना उचित है।

27. Accounting for Taxes on Income (AS-22)

The bank has accounted for deferred tax as per Accounting Standard 22 because the Income Tax Department has not accepted the status of Bank as a cooperative society. In case of Erstwhile Baroda Uttar Pradesh Gramin bank, deductions u/s 80P(2)(a)(i) has been allowed by Hon'ble ITAT, Allahabad in A.Y. 2009-10, 2010-11 and A.Y. 2011-12 vide order dated 08/01/2018.

The Income Tax Department has filed appeal in the Hon'ble High Court against the order of Hon'ble ITAT, which is pending for disposal till date.

This deduction has been allowed in subsequent year i.e., A.Y. 2012-13 to A.Y. 2016-17 also by Hon'ble ITAT, Allahabad in Bank's appeals vide order dated 08.01.2021.

Penalty imposed u/s 271(1)(c) of the I. T. Act, 1961 in A.Y. 2012-13 to A.Y. 2016-17 aggregating to Rs. 677.72 crores has been quashed by Income Tax Appellate Tribunal, Allahabad vide its consolidated order dated 08.01.2021.

The Income Tax Department had filed appeal before Hon'ble High Court of Allahabad against orders of Income Tax Appellate Tribunal, Allahabad dated 08.01.2021 allowing of deduction u/s 80P(2)(a)(i) and quashing of penalty imposed. The appeal has been dismissed vide order of Hon'ble High Court of Allahabad dated 15.03.2022. Hence deduction u/s 80P(2)(a)(i) is justified to be claimed by erstwhile Baroda Uttar Pradesh Gramin Bank.

आस्थगित कर/आस्ति/ देयताओं के प्रमुख तत्व

The details of major components of deferred tax assets/liabilities is as under:

विवरण	Particulars	(घनराशि लाखों में) (Rs. in Lakhs)	
आस्थगित कर देयताएं (अ)	Deferred Tax Liabilities (A)		0.00
आस्थगित कर आस्तियां (ब)	Deferred Tax Assets (B)		
ह्रास	Depreciation		
पुस्तक के अनुसार ह्रास	WDV as per books	4957.41	
आयकर के अनुसार ह्रास	WDV as per Income Tax	7605.51	2648.10
पेंशन हेतु प्रावधान	Provision for Pension		38600.00
योग	Total		41248.10
कर की दर	Tax Rate		34.94%
आस्थगित कर आस्तियां (ब-अ)	Deferred Tax Assets (B-A)		14412.09

28. परिचालन बंद करना (ए0एस0-24)

वित्तीय वर्ष 2021-22 के दौरान बैंक द्वारा अपनी किसी भी शाखा को बंद करने संबंधी कार्यवाही नहीं की गयी है।

29. अंतरिम वित्तीय सूचना (ए0एस0-25)

आई0सी0ए0आई0 के निर्देशों के अनुसार बैंक त्रैमासिक आधार पर अंतरिम वित्तीय सूचना प्रणाली का अनुपालन सुनिश्चित करता है।

30. आस्तियों का इंपेयरमेंट (ए0एस0-28)

लेखा मानक 28 "आस्तियों का इंपेयरमेंट" को खंड 5 से खंड 13 के अंतर्गत महत्वपूर्ण इंपेयरमेंट दृष्टिगोचर न होने के कारण चालू वित्तीय वर्ष में सम्पत्ति का कोई भी इंपेयरमेंट जरूरी नहीं है।

31. जमाकर्ताओं शिक्षा और जागरूकता कोष के सम्बन्ध में प्रकटीकरण।

28. Discontinuing Operations (AS-24)

During the financial year 2021-22 the Bank has not discontinued the operations of any of its branches.

29. Interim Financial Reporting (AS-25)

As per the directives of ICAI the Bank has ensured the compliance of Interim Financial Reporting system on quarterly basis.

30. Impairment of Assets (AS-28)

In view of the absence of indication of material impairment within the meaning of clause 5 to clause 13 of Accounting Standard-28, "Impairment of Assets" no impairment of assets is required for in respect of current financial year.

31. Disclosure Regarding Depositors Education and Awareness Fund:



(धनराशि लाखों में) (Rs. in Lakhs)

विवरण Particulars	वर्तमान वर्ष Current Year	विगत वर्ष Previous Year
प्रारम्भिक शेष Opening Balance of Amounts Transferred to DEAF	14262.72	10528.88
जोड़ें—वर्ष के दौरान डीफ में अंतरित धनराशि Add - Amounts transferred to DEAF during year	9671.61	3783.73
घटायें—वर्ष के दौरान दावा के फलस्वरूप प्रतिपूर्त धनराशि Less - Amounts Reimbursed by DEAF towards Claims	51.44	49.89
अंतिम अवशेष Closing Balance of amounts transferred to DEAF	23882.90	14262.72

32. डीआईसीजीसी बीमा प्रीमियम का भुगतान (धनराशि लाखों में)

क्रमांक	विवरण	वर्तमान वर्ष	विगत वर्ष
(i)	डीआईसीजीसी बीमा प्रीमियम का भुगतान	6952.75	6991.57
(ii)	डीआईसीजीसी प्रीमियम के भुगतान में बकाया	NIL	NIL

32. Payment of DICGC Insurance Premium (Rs. in Lakhs)

Sr. No.	Particulars	Current Year	Previous Year
(i)	Payment of DICGC Insurance Premium	6952.75	6991.57
(ii)	Arrears in payment of DICGC premium	NIL	NIL

33. प्रावधान, आकस्मिक देयतायें तथा आकस्मिक आस्तियां (ए0एस0 29)

बैंक द्वारा निर्धारित नीति के अनुसार बैंक के विरुद्ध दावों को ऋण के रूप में स्वीकार नहीं किया जाता है और बैंक द्वारा कोई प्रावधान नहीं किया गया है। तुलन पत्र के अनुसूची 12 में उल्लेखित आकस्मिक देयतायें अदालत के निर्णय, पंचाट फैसले, अदालत के बाहर निस्तारण, अपील का निपटारा, मांगी गयी राशि, अनुबंधन दायित्वों के संबंध में क्रमशः संबंधित पक्षकारों द्वारा की गयी मांगों पर निर्भर करती है। ऐसे मामलों में कोई प्रतिपूर्ति अपेक्षित नहीं है। आकस्मिक आस्तियों के लिए कोई प्रावधान नहीं किया गया है।

प्रबन्धन द्वारा कर मांग के सम्बन्ध में कोई प्रावधान नहीं किया गया है जिसे बैंक की समिति के कर सलाहाकार एवं/अथवा विधिक निर्णय का समर्थन प्राप्त है एवं आंकलन अधिकारी द्वारा की गयी वृद्धि/कमी पोशणीय नहीं है। आकस्मिक देयताओं की राशि रु0 325.4 करोड़, बैंक के खिलाफ दावे जो ऋण के रूप में स्वीकार नहीं किये गए, संघटकों की ओर से दी गयी गारंटियां, आयकर अधिकारियों द्वारा उठाई गयी आयकर मांग, "जमाकर्ता शिक्षा और जागरूकता कोष योजना 2014" में स्थानान्तरित राशि शामिल है।

33. Provisions, Contingent Liabilities & Contingent Assets (AS-29)

The Bank has not provided for the Claims against the Bank not acknowledged as Debt. "Contingent Liabilities" as mentioned in Schedule No. 12 of the Balance Sheet are dependent upon the outcome of the Courts, Arbitrations, Out of Court Settlement, the amount being called up, the terms of contractual obligations and development respectively. No reimbursement is expected in such cases. Provisions for contingent assets have not been made in books of accounts.

No provision is considered necessary in respect of the tax demands by the authorities as in the Banks' view, duly supported by counsel's opinion and/or judicial pronouncements; additions/disallowances made by the assessing officer are not sustainable.

Contingent Liabilities of Rs. 325.04crores represent the claims against bank not acknowledged as debts, guarantees given on behalf of constituents (in India), Amount transferred to "Depositor Education and Awareness Fund Scheme 2014" and Income tax demands raised by the Income Tax Authorities under dispute.

34. हमारे बैंक की अधिकृत, निर्गमित एवं प्रदत्त पूंजी रु. 2078516300 है जो कि रु.10/- प्रत्येक के 207851630 शेयरों में विभाजित है एवं इसे भारत सरकार, बैंक आफ बड़ौदा एवं उ0 प्र0 राज्य सरकार द्वारा 50:35:15 के अनुपात में प्रदत्त किया गया है।

शेयर धारक	%	शेयरों की संख्या	शेयर पूँजी रु. में
भारत सरकार	50	103925845	1039258450
उ0प्र0राज्य सरकार	15	31177746	311777460
बैंक आफ बड़ौदा	35	72748039	727480390

34. The authorized, issued & paid up Share Capital of our Bank is Rs. 2078516300 divided into 207851630 Equity Shares of Rs. 10/- each which is shared by Government of India, Sponsor Bank i.e., Bank of Baroda & U.P. State Government in the ratio of 50:35:15 respectively.

Shareholder	%	No. of shares	Amount of Share capital
Government of India	50	103925845	1039258450
Government of U.P.	15	31177746	311777460
Bank of Baroda	35	72748039	727480390

35. पूर्ववर्ती पूर्वांचल बैंक और काशी गोमती संयुक्त ग्रामीण बैंक में भारतीय स्टेट बैंक और यूनियन बैंक ऑफ इंडिया के पास रखी शेयर पूंजी, वर्तमान प्रायोजक बैंक यथा बैंक ऑफ बड़ौदा के द्वारा उन्हें चुका दी गई है।

35. Share capital held by State Bank of India and Union Bank of India in erstwhile RRBsPurvanchal Bank and KashiGomtiSamyutGramin Bank has been repaid to them by Bank of Baroda current sponsor bank.

36. अंतर्शाखा लेन देन प्रणाली का मिलान 31.03.2022 तक पूर्ण कर लिया गया है।

36. Reconciliation of Inter office Adjustment Account has been completed upto31.03.2022.



37. बैंक द्वारा भारतीय रिजर्व बैंक, बैंक आफ बड़ौदा, भारतीय स्टेट बैंक, पंजाब नेशनल बैंक, इलाहाबाद बैंक, आई0सी0आई0सी0आई0 बैंक, एक्सिस बैंक, आई0डी0बी0आई0 एवं एच0डी0एफ0सी0 बैंक लि0 तथा यूनियन बैंक ऑफ इण्डिया में अपने चालू खाते खोले गये हैं। उक्त सभी चालू खाते 31.03.2022 तक मिलान कर लिये गये हैं।

38. वर्ष के दौरान 15 शाखाओं में धोखाधड़ी प्रकरण निहित धनराशि रु0 500.95 लाख संसूचित हुये। धोखाधड़ी के विरुद्ध शत प्रतिशत प्रावधान किया गया है।

विवरण	वर्तमान वर्ष	विगत वर्ष
सूचित धोखाधड़ी प्रकरण की संख्या	15	06
धोखाधड़ी में शामिल राशि (लाख रुपये में)	500.95	57.42
धोखाधड़ी में बकाया कुल राशि (लाख रुपये में)	3181.61	2925.33
ऐसी धोखाधड़ी के लिए किए गए प्रावधान की राशि (लाख रुपये में)	3181.61	2925.33
वर्ष के अंत में अन्य रिजर्व सेडिबिट किए गए असंशोधित प्रावधान की राशि (लाख रुपये में)	NIL	NIL

39. आईबीए परिपत्र संख्या 9792, दिनांक 26.03.2021 के अनुसार अधिस्थगन अवधि (01.03.2020 से 31.08.2020) को विवेकपूर्ण मानदंडों के तहत एनपीए की स्थिति तय करने के लिए दिनों की संख्या की गणना के लिए बाहर रखा जाना था। यह इस बात की परवाह किए बिना है कि उधारकर्ताओं द्वारा अधिस्थगन का अनुरोध किया गया था या नहीं। इसलिए बैंक ने विवेकपूर्ण मानदंडों के लिए उसी का पालन किया है।

40. प्रति अंशभाग आय की गणना भारतीय सनदी लेखाकार संस्थान द्वारा निर्गत लेखा नीति ए0एस0-20 के अनुसार की गयी है। प्रति अंशभाग मूल आय की गणना आय को साल के अंत में अंशभागों की संख्या से विभाजित करके की गयी है।

41. भारतीय रिजर्व बैंक के कोविड-19 विनियामकीय पैकज-आस्ति वर्गीकरण और प्रावधानीकरण के तहत प्रासंगिक प्रकटीकरण

11 मार्च, 2020 को विश्व स्वास्थ्य संगठन द्वारा कोविड-19 के प्रकोप को वैश्विक महामारी घोषित किया गया था और इसने विश्व अर्थव्यवस्था के साथ-साथ भारतीय अर्थव्यवस्था को भी प्रभावित किया था। वित्तीय बाजार में निरंतर अस्थिरता के कारण, बैंक ने अपने वित्तीय विवरणों के विभिन्न तत्वों पर प्रभाव का निर्धारण करने में आर्थिक पूर्वानुमान और उद्योग रिपोर्ट सहित सूचना के आंतरिक और बाहरी स्रोतों पर विचार किया है, जिसमें अग्रिमों की वसूली और उस पर प्रावधान निवेश मूल्यांकन बैंक की अन्य संपत्ति और देनदारियां शामिल हैं। कोविड -19 की दूसरी लहर ने अनिश्चितताओं को और बढ़ा दिया है और इसका प्रभाव विभिन्न नियामक उपायों और आगे किए गए उपायों पर निर्भर करेगा। बैंक नियमित रूप से नजर रख रहा है और इस दूसरी लहर से उत्पन्न चुनौतियों को कम करने के लिए सक्रिय कदम उठा रहा है। कोविड-19 महामारी के कारण अनिश्चितता को देखते हुए, बैंक भविष्य की आर्थिक स्थितियों में किसी भी वस्तुविक परिवर्तन की लगातार निगरानी कर रहा है, जो भविष्य में इन वित्तीय विवरणों के अनुमोदन की तारीख के अनुमानित परिणाम से भिन्न विकास के आधार पर बैंक के संचालन और उसके वित्तीय परिणामों को प्रभावित कर सकता है।

विवेकपूर्ण ढांचे के तहत एक विशेष सुविधा को दिनांक 6 अगस्त 2020 के परिपत्र डीओआर सं.बीपी.बीसी/3/21.04.048/2020-21 के माध्यम से विस्तारित किया गया था ताकि ऋणदाताओं को पात्र कार्पोरेट एक्सपोजर और व्यक्तिगत ऋण के संबंध में समाधान योजना को लागू करने में, ऐसे एक्सपोजर को अर्जक ऋण के रूप में वर्गीकृत करने के लिए सक्षम बनाया जा सके।

37. The Bank maintains current account with Reserve Bank of India, Bank of Baroda, State Bank of India, Punjab National Bank, Allahabad Bank, ICICI Bank Ltd., Axis Bank Ltd., IDBI Bank, Union Bank of India and HDFC Bank Ltd. The accounts have been reconciled upto 31.03.2022.

38. Alleged fraud at 15 branches amounting to Rs.500.95 lacs have been reported during the year. 100 % provision has been made against the outstanding balance in fraud cases.

Particulars	Current year	Previous year
Number of frauds reported	15	06
Amount involved in fraud (Rs in lacs)	500.95	57.42
Total amount outstanding in fraud (Rs in lacs)	3181.61	2925.33
Amount of provision made for such frauds (Rs in lacs)	3181.61	2925.33
Amount of Unamortised provision debited from 'other reserves' as at the end of the year (Rs in lacs)	NIL	NIL

39. As per IBA circular no. 9792, dated 26.03.2021 moratorium period (01.03.2020 to 31.08.2020) was to be excluded for reckoning number of days for deciding NPA status under prudential norms. This is regardless of whether moratorium was requested for or not by the borrowers. Hence bank has accordingly followed same for Prudential norms.

40. Earning Per Share (EPS) has been calculated as per AS-20 "Earning Per Share" issued by the Institute of Chartered Accountants of India. Basic earnings per equity shares have been computed by dividing Net Income by the Total Number of Shares outstanding at the year end.

41. Disclosure as per RBI guidelines relating to COVID 19 Regulatory Package on asset classification and provisioning

The COVID-19 outbreak was declared a global pandemic by the world health organization on March 11, 2020 and affected world economy as well as Indian economy. On accounts of continuous volatility in financial market, Bank has considered internal and external sources of information including economic forecast and industry report up to date of approval of financial results in determining the impact on various elements of its financial statements including recover ability of advances and provisions thereon. Investment valuation other assets and liabilities of bank. The second wave of Covid-19 has further added to uncertainties and its impact will depend on various regulatory measures & further measures taken. The bank is regularly keeping a watch on development & taking proactive measures to mitigate the challenges posed by this second wave. Given the uncertainty because of COVID -19 pandemic, the Bank is continuously monitoring any material change in future economic conditions which may impact the Bank's operations and its financial results depending on the developments which may differ from that estimated as the date of approval of these financial results.

A special window under the Prudential Framework was extended vide circular DOR.No.BP.BC/3/21.04.048/2020-21 dated August 6, 2020 to enable the lenders to implement a resolution plan in respect of eligible corporate exposures, and personal loans, while classifying such exposures as Standard.



क्रमांक	विवरण	व्यक्तिगत उधारकर्ता		लघु व्यवसाय
		व्यक्तिगत ऋण	व्यापार ऋण	
अ	भाग ए के तहत समाधान प्रक्रिया को लागू करने के लिए प्राप्त अनुरोधों की संख्या	5270	3049	15271
ब	खातों की संख्या जहाँ इस विंडो के तहत संकल्प लागू किया गया है	5242	3047	15220
स	योजना के कार्यान्वयन से पहले (बी) में उल्लिखित खातों का एक्सपोजर	26469.11	7835.74	21553.85
द	(सी), ऋण की कुल राशि जिसे अन्य प्रतिभूतियों में परिवर्तित किया गया था	9.05	16.73	28.20
य	योजना को लागू करने और कार्यान्वयन के बीच में स्वीकृत अतिरिक्त धन, यदि कोई हो,	0.08	2.55	0.07
र	समाधान योजना के कार्यान्वयन के कारण प्रावधानों में वृद्धि	2646.92	783.82	2155.39

Sr. No.	Description	Individual Borrowers		Small Business
		Personal Loans	Business Loans	
A	Number of requests received for invoking resolution process under Part A	5270	3049	15271
B	No. of accounts where Resolution has been implemented under this window	5242	3047	15220
C	Exposure to accounts mentioned at (B) before implementation of plan	26469.11	7835.74	21553.85
D	of (C), aggregate amount of debt that was converted into other securities	9.05	16.73	28.20
E	Additional funding sanctioned, if any, including between invocation of plan and implementation	0.08	2.55	0.07
F	Increase in provisions on account of implementation of resolution plan	2646.92	783.82	2155.39

COVID-19 रिफेज्ड एडवांस के लिए रखे गए प्रावधान की राशि 7071.50 लाख रुपये है।

The outstanding of provision held towards COVID -19 rephased advances stood at Rs. 7071.50 lacs.

42. इस वर्ष के दौरान तीन बैंकों का तकनीकी एकीकरण किया गया है। फिनेकल सॉफ्टवेयर वाले पूर्ववर्ती काशी गोमती सम्युत ग्रामीण बैंक को 12.04.2021 को तत्कालीन बड़ौदा उत्तर प्रदेश ग्रामीण बैंक के साथ फिनेकल में एकीकृत किया गया है और पूर्वांचल बैंक में BANCs@24 सिस्टम को 13.12.2021 को एकीकृत किया गया है, जिसमें केवल शेष राशि को फिनेकल में आगे बढ़ाया गया है। BANCs@24 के पुराने अभिलेखों तक पहुँचने के लिए प्रणाली का निर्माण अभी किया जाना है। बैंकों का माइग्रेशन ऑडिट अभी शुरू होना बाकी है।

42. The technical integration of three banks has been done during this year. Erstwhile Kashi Gomti Samyut Gramin Bank having Finacle software has been integrated into Finacle with Erstwhile Baroda Uttar Pradesh Gramin Bank on 12.04.2021 & Erstwhile Purvanchal Bank having BANCs@24 system has been integrated on 13.12.2021 with only balance carried forward into Finacle. Archival system for data of BANCs@24 is yet to be made for accessing history. The migration audit of banks is yet to be commenced.

43. सांविधिक शाखा लेखा परीक्षा के संदर्भ में, एक सांविधिक शाखा लेखा परीक्षक ने बैंक के पत्राचार के बाद भी प्रपत्र विवरणी संख्या 14 और 14डी प्रस्तुत नहीं की अतः वित्तीय विवरणों में इसके प्रभाव पर विचार नहीं किया गया है।

43. In reference to statutory branch audit, one statutory branch auditor has not submitted format Return no. 14 & 14D even after correspondence of bank, hence the impact of same has not been considered in financial statements.

44. पिछले वर्ष के आंकड़ों को चालू वर्ष के आंकड़ों के अनुरूप बनाने के लिए जहाँ कहीं आवश्यक समझा गया, पुनर्वर्गीकृत/ पुनःव्यवस्थित किया गया है।

44. Previous year figures have been regrouped / rearranged wherever considered necessary to conform to the current year figures.

* * * * *

नकदी प्रवाह विवरणी दिनांक 31.03.2022 के तुलन पत्र से सम्बंधित Cash Flow Statement Annexed to the Balance Sheet for the year ended 31st March, 2022

(धनराशि हजार में) (Rs. in Thousand)

	31.03.2022
(अ) परिचालन गतिविधियों से नकदी प्रवाह (A) Cash Flow From Operating Activities	
1. कर पश्चात शुद्ध लाभ 1. Net Profit After Tax	628543
जोड़े करों के लिए प्रावधान (आस्तिगत करों को घटाकर) पूर्व लाभ Add Provision For Tax (net Of Defferred Tax)	0
2. कर के पूर्व लाभ 2. Profit Before Taxes	628543
समायोजन Adjustment for	
(I) अचल आस्तियों पर हास (i) Depreciation On Fixed Assets	154409
(ii) गैर निष्पादक आस्तियों एवं ऋणों के अपलेखन हेतु प्रावधान (ii) Provision For NPA's & Bad Debt Write Off	1350000
(iii) मानक आस्तियों पर प्रावधान (iii) Provision On Standard Assets	0
(iv) अन्य देयतायें (iv) Other Provisions (Net)	440417
(v) अचल आस्तियों के विक्रय पर लाभ/हानि (v) Profit/Loss on Sale of fixed Assets	0
उप योग Sub Total	(i+ii+iii+iv+v) (i+ii+iii+iv+v) 1944826
3. कार्यशील पूँजी में परिवर्तन के पूर्व परिचालन लाभ 3. Operating profit before working capital changes	2573369
कार्यशील पूँजी में परिवर्तन हेतु समायोजन Adjustment For working capital changes	
(I) निवेश में कमी/वृद्धि (I) (Decrease)/ increase In Investment	-42769310
(ii) ऋणों में कमी/वृद्धि (ii) (Decrease) /increase In Advances	-17742567
(iii) अन्य आस्तियों में कमी/वृद्धि (iii) (Decrease) /increase In Other Assets	1769302
(iv) जमा राशियों में वृद्धि/कमी (iv) (Decrease) /increase In Deposits	21898023
(v) उधार राशियों में वृद्धि/कमी (v) (Decrease) /increase In Borrowings	3219108
(vi) अन्य देयताओं में वृद्धि/कमी (vi) (Decrease)/increase In Other Liabilities & Provisions	-2374874
उप योग Sub Total	(i+ii+iii+iv+v+vi) (i+ii+iii+iv+v+vi) -36000318



4. परिचालनात्मक गतिविधियों से प्राप्त नकदी 4. Cash Generated From Operations	-33426949
कर भुगतान (वापसी को घटाकर) Tax Paid (Net of Refund)	144587
अ. परिचालन गतिविधियों से प्राप्त शुद्ध नगदी (अ) A. Net cash from operating Activities (A)	-33282362
ब) निवेश गतिविधियों में प्रयुक्त नकदी B) Cash Flow From Investing Activities	
अचल आस्तियों की खरीद (बिक्री को घटाकर) Purchase Of Fixed Assets (Net of Sales)	-170501
अचल आस्तियों की बिक्री से लाभ/हानि Profit on Sale of Assets	0
निवेश गतिविधियों में प्रयुक्त नकदी (ब) Net Cash Used In Investing Activities (B)	-170501
स-वित्तीय गतिविधियों से प्राप्त शुद्ध नकदी (स) C- Net Cash From Financing Activities (C)	0
द- नकदी एवं नकदी के समान आस्तियों में शुद्ध बदलाव (अ+ब+स) D- Net Change In Cash & Cash Equivalents (A+B+C)	-33452863
वर्ष के प्रारम्भ में नकदी एवं नकदी के समान आस्तियाँ Cash & Cash Equivalents at beginning of the year	88935516
वर्ष के अंत में नकदी एवं नकदी के समान आस्तियाँ Cash & Cash Equivalents at the end of the year	55482653

* * * * *

योजनायें हमारी... खुशहाली आपकी!

किसानों, लघु उद्यमियों, स्वरोजगारियों एवं ग्रामीण दस्तकारों हेतु
हमारी आसान व आकर्षक ऋण योजनायें

हमारी प्रमुख ऋण योजनायें:

- किसान क्रेडिट कार्ड
- पी.एम. स्वनिधि योजना
- बड़ौदा यू.पी. बैंक किसान तत्काल ऋण योजना
- ट्रैक्टर व कृषि मशीनरी हेतु ऋण
- पशुपालन (सुअर, बकरी, भेड़) व डेयरी
- मत्स्य पालन
- बोरिंग एवं पम्पसेट
- प्रधानमंत्री किसान उर्जा सुरक्षा एवं उत्थान महाभियान योजना
- एग्रीकल्चरल एंजिनियरिंग एवं एग्रीबिजनेस सेन्टर
- एग्रीकल्चर इंफ्रास्ट्रक्चर फंड के तहत वित्तपोषण सुविधा
- स्वरोजगार क्रेडिट कार्ड
- हस्तशिल्प/दस्तकार क्रेडिट कार्ड
- सरल व्यापार ऋण
- स्वरोजगारियों व पेशेवर व्यवसायियों हेतु ऋण
- हथकरघा बुनकर समूहों को ऋण
- स्टॉक के विरुद्ध ऋण (नकद साख)
- स्वयं सहायता समूह
- सोलर होम लाइट सिस्टम की स्थापना हेतु ऋण
- आवास ऋण
- व्यक्तिगत ऋण
- शिक्षा ऋण
- राष्ट्रीय बचत पत्र/कि.वि.प/एल.आई.सी. पालिसी के विरुद्ध ऋण
- प्रधानमंत्री आवास योजना/प्रधानमंत्री मुद्रा योजना/प्रधानमंत्री सूक्ष्म खाद्य उद्यम उन्नयन योजना
- सम्पत्ति ऋण योजना
- कार लोन/दो पहिया/वाहन ऋण
- स्टैंड अप इण्डिया
- राष्ट्रीय ग्रामीण आजीविका मिशन (एनआरएलएम)
- कृषक उत्पादक संगठन (FPO)

बैंक बचत खाता आपकी पहचान है ॥
अच्छा ऋण खाता आपका मान है, अभिमान है ॥
बड़ौदा यू.पी. बैंक का भरोसा और विश्वास है ॥
खाता सही चलाने से होता हरदम विकास है ॥



अटल पेंशन योजना

भारत सरकार की एक गारंटीयुक्त पेंशन योजना

अटल पेंशन योजना

का तिगुना लाभ उठायें

अटल पेंशन योजना के 3 निश्चित लाभ

1

अभिदाता को आजीवन
(रु. 1000-रु. 5000 तक की)
न्यूनतम गारंटीयुक्त
मासिक पेंशन

2

अभिदाता की मृत्यु होने पर
पति/पत्नी को आजीवन
समान गारंटीयुक्त
पेंशन राशि

3

पति/पत्नी की मृत्यु
के बाद नामिति को
रु. 1.70 लाख से
रु. 8.50 लाख की
पेंशन राशि का भुगतान

अब देश में पहली बार इस योजना से मिलेगा हर एक को पेंशन का हक। समस्त बचत बैंक खाताधारक जिनकी आयु 18 से 40 वर्ष है के लिए उपलब्ध। मासिक पेंशन आपके योगदान पर आधारित यानी 18 वर्ष पर प्रवेश करने पर रु. 42 से रु. 210 प्रतिमाह योगदान करने पर 60 वर्ष की आयु से रु. 1000 से रु. 5000 तक के पेंशन का आजीवन भुगतान पायें। प्रीमियम की राशि खाताधारक के बचत खाते से 'आटो डेबिट' सुविधा के माध्यम से। मासिक, त्रैमासिक अथवा अर्धवार्षिक प्रीमियम भुगतान का विकल्प, कोई भी व्यक्ति केवल एक बचत खाता द्वारा ही इस योजना के लिए पात्र होगा। ज्यादा प्रतिलाभ होने पर, अभिदाता को गारंटीयुक्त पेंशन राशि से अधिक पेंशन।

परिवार के एक से अधिक सदस्य योजना में शामिल होकर परिवार को अधिक पेंशन लाभ प्रदान कर सकते हैं।

जन-धन से जन सुरक्षा



प्रधानमंत्री जीवन ज्योति बीमा योजना

वार्षिक प्रीमियम सिर्फ
436 रुपये में 2 लाख
रुपये का जीवन बीमा

✓ समस्त बचत बैंक खाताधारकों के
लिए जिनकी आयु 18 से 50 वर्ष है

✓ आपके बाद, आपके परिवार
को मिलेगी बीमा राशि

बीमा अवधि, वार्षिक : 1 जून—31 मई

- प्रीमियम की राशि खाताधारक के बचत खाते से बैंक द्वारा 'आटो डेबिट' सुविधा के माध्यम से,
- कोई भी व्यक्ति केवल एक बचत खाता द्वारा ही इस योजना के लिए पात्र होगा।

प्रधानमंत्री सुरक्षा बीमा योजना

वार्षिक प्रीमियम सिर्फ
20 रुपये में 2 लाख
रुपये का दुर्घटना बीमा

✓ समस्त बचत बैंक खाताधारकों के
लिए जिनकी आयु 18 से 70 वर्ष है

✓ बीमा में दुर्घटनाजनित स्थायी
विकलांगता भी शामिल

बीमा अवधि, वार्षिक : 1 जून—31 मई

- प्रीमियम की राशि खाताधारक के बचत खाते से बैंक द्वारा 'आटो डेबिट' सुविधा के माध्यम से,
- कोई भी व्यक्ति केवल एक बचत खाता द्वारा ही इस योजना के लिए पात्र होगा।



बड़ौदा यू.पी.बैंक
Baroda U.P. Bank

प्रायोजक : बैंक ऑफ बड़ौदा

www.barodaupbank.in ————— आपका मित्र बैंक



पी०एफ०आर०डी०ए० द्वारा बड़ौदा यू.पी. बैंक को वित्तीय वर्ष 2021-22 में ए०पी०वाई० में उत्कृष्ट प्रदर्शन करने हेतु पुरस्कृत किया गया।



प्रधान कार्यालय के स्टाफ सदस्यों के साथ प्रवर्तक बैंक (बैंक ऑफ बड़ौदा) के मुख्य महाप्रबंधक, अध्यक्ष महोदय तथा महाप्रबंधकगण

यादगार पल / Memorable Moments



क्षेत्रीय प्रबंधकों के साथ महाप्रबंधक एवं अध्यक्ष महोदय



प्रवर्तक बैंक (बैंक ऑफ बड़ौदा) के मुख्य महाप्रबंधक, आर.आर.बी. एवं आर.सी.टी. श्री संजय कुमार ग्रोवर का बैंक में प्रथम आगमन पर अध्यक्ष श्री दविन्दर पाल ग्रोवर द्वारा स्वागत

आपका मित्र बैंक
www.barodaupbank.in



बड़ौदा यू.पी.बैंक

Baroda U.P. Bank

प्रधान कार्यालय, तारामंडल, गोरखपुर

टेलीफोन : 0551-2230240, 2230210, 2230166

प्रवर्तक बैंक-  **बैंक ऑफ बड़ौदा**